

# 广西壮族自治区金融运行报告（2018）

中国人民银行南宁中心支行

货币政策分析小组

## [内容摘要]

2017年，广西壮族自治区深入学习贯彻党的十九大精神和习近平总书记视察广西时的重要指示，坚持稳中求进的工作总基调，深化供给侧结构性改革，统筹做好稳增长、促改革、调结构、惠民生、防风险各项工作，经济运行总体平稳健康、稳中提质、稳中增效。全年地区生产总值首破2万亿元，同比增长7.3%，与2016年持平。**投资结构优化**，全年固定资产投资同比增长12.8%，基建投资和房地产投资增速高位回落，工业投资增长加快；**居民消费回升**，社会消费品零售总额同比增长11.2%；**对外贸易持续回暖**，货物进出口总额同比增长22.6%。**产业结构向优**，广西三次产业增速分别为4.1%、6.6%和9.2%，第二、三产业在经济中的比重增加，第三产业对经济增长的贡献率达到49.8%，近15年来首次超过第二产业，战略性新兴产业比重提高。**质量效益向好**，规模以上工业企业利润增速同比大幅提高。**物价涨势温和**，居民消费价格指数全年同比上涨1.6%，工业生产者出厂价格指数结束了连续5年的下降态势，全年同比上涨7.6%。**收入稳步增长**，居民收入实际增长7%，城乡收入差距有所缩小；农民工用工总量和收入水平显著提高，近百万人脱贫。**开放合作向深**，边民互市贸易额、跨境人民币结算量稳居西部和边境省区第一位。**供给侧结构性改革持续推进**，积极取缔“地条钢”，有效化解落后产能；采取支持农民工购房、棚户区改造货币化安置、“因城施策”的差别化住房信贷政策等措施，促进商品房库存消化周期有效缩短了1.4个月；出台降成本28条为企业减负约400亿元；扶贫、就业和社会保障等薄弱环节财政投入持续加大。**区域经济协调发展**，北部湾港集群效应持续凸显，粤桂合作特别试验区等成为广西首批CEPA示范基地。**重点行业稳健发展**，房地产市场运行总体平稳，去库存加速，住房成交量快速上升，房地产各项贷款余额同比增长22.4%，仍较快增长；旅游业保持较快增长，对广西地区生产总值的贡献率达14%，金融对旅游业的投入和服务水平显著提升。**生态环境质量稳步提升**，万元地区生产总值能耗和万元工业增加值能耗同比分别下降3.2%和2.8%，城市空气质量优良率、城市饮用水水源水质达标率均达90%。

2017年，广西金融业认真贯彻落实稳健中性的货币政策，金融服务实体经济的效能持续提升。广西社会融资规模稳步扩大，全年新增3421.4亿元，同比多增804.5亿元。存款增长有所放缓，年末存款余额2.8万亿元，同比增长9.5%，全年新增2420.8亿元；贷款保持稳步增长，年末贷款余额2.3万亿元，同比增长12.5%，全年新增2585.6亿元。

信贷结构有所优化，企业贷款占比为68%，固定资产贷款占比为46%，为“一带一路”建设和企业生产回暖提供了持续有力的信贷支持；小微企业、涉农、“两权”、扶贫及创业等领域贷款增速均高于各项贷款增速，对脱贫攻坚和薄弱环节的投入进一步加大。金融体系去杠杆有序推进，货币市场和票据市场价升量减，委托投资及资产托管等表外业务增长有所放缓。人民币一般贷款加权平均利率5.81%，低位小幅回升；小微企业、制造业、基础设施和涉农贷款利率仍保持下降，企业融资成本总体

平稳。但信贷资源主要向国有企业及房地产集中，对工业、制造业、民营企业、科技创新和新兴产业领域的投入不足。金融风险总体可控，但信贷市场、债券市场、房地产市场及一些跨市场金融风险隐患仍需重点关注。

银行、证券和保险协同发展，金融改革稳步推进。**银行业稳健经营。**资产总额和负债总额分别增长 8.5%和 8.2%；税后净利润增长 21.2%，经营状况好转；贷款不良率 1.7%，同比下降 0.2 个百分点，资产质量有所改善；“引银入桂”取得新进展，国家进出口银行进驻广西，村镇银行实现地市全覆盖目标，银行主体不断丰富；法人金融机构流动性比例较年初提高 1.8 个百分点，流动性水平合理适度。**证券业稳步发展。**新增新三板挂牌公司 12 家；证券交易总额同比下降 2.5%。**保险业较快发展。**新增保险从业人员 2.6 万人；保费收入同比增长 20.4%；财产和人身保险保障功能较好发挥。**农村金融和沿边金融改革持续推进。**“三农”事业部改革进一步深化，县级农商行达标组建工作顺利开展；与多个国家和地区发生跨境人民币收付，人民币对东盟国家货币交易平台建设日趋完善，面向东盟的外币现钞跨境调运通道成功搭建，金融服务便利化程度不断提升。**政府债券发行与置换工作开展顺利。**发行地方政府债券 1716.6 亿元，有效缓解了地方政府偿债压力。**金融生态环境建设深入推进。**诚信园区和农村信用体系建设全面推进；移动支付便民示范工程实施启动，新型非现金支付工具普及度提高；金融消费权益保护机制日趋完善。

2018 年是贯彻落实党的十九大精神的开局之年，是改革开放 40 周年，也是自治区成立 60 周年，社会各方面发展的内在需求很强。习近平总书记赋予广西“三大定位”<sup>1</sup>战略新使命、北部湾城市群建设上升为国家战略、中央明确新增财力和地方政府专项债券总体向西部地区倾斜，都对广西形成重大的政策利好。广西将牢牢把握高质量发展的根本要求，在保持经济平稳增长的基础上，推动产业优化升级。在新技术、新能源、新材料及公路、铁路、通信等一批重大产业和基建项目的引领下，投资对经济的拉动力将持续提升。随着系列生态文明及民生工程的深度推进，消费将加快优化升级。随着全球市场回暖，新一轮“加工贸易倍增计划”的实施，外贸进出口将迎来较快增长。预计居民消费价格指数温和上涨，但需关注生产价格持续上涨向消费价格传导。

2018 年，广西金融业将全方位贯彻党的十九大、中央经济工作会议和全国金融工作会议精神，落实好稳健中性的货币政策，灵活运用货币政策和宏观审慎政策“双支柱”，提高金融运行效率和服务实体经济的能力。聚焦社会主要矛盾的变化和辖区发展不平衡不充分问题，不断优化信贷结构，更好地服务供给侧结构性改革。加强风险监测预警、坚决守住不发生系统性金融风险的底线。继续加大金融对贫困地区和贫困人口的支持力度，持续推动农村“两权”抵押贷款试点，打造金融支持制造业、中小企业、新型农业经营主体、海洋经济、绿色金融、科技金融等示范点和示范区。做好沿边金融综合改革试点收官工作，为打造广西面向东盟开放合作门户争取更多金融政策，支持广西经济高质量发展。

---

<sup>1</sup> 面向东盟的国际大通道、西南中南地区开放发展的战略支点、“一带一路”有机衔接的重要门户。

# 目录

<b>一、金融运行情况</b> .....	<b>5</b>
(一) 银行业稳健经营, 信贷较快增长.....	5
(二) 证券业稳步发展, 交易量有所下降.....	7
(三) 保险业较快发展, 保险功能较好发挥.....	8
(四) 融资规模较快增长, 金融市场平稳运行.....	8
(五) 沿边金融综合改革取得新成效.....	9
(六) 金融生态环境建设深入推进.....	9
<b>二、经济运行情况</b> .....	<b>10</b>
(一) 投资增长基本稳定, 消费和外贸回暖.....	10
(二) 工业生产增速回落, 服务业成为增长新动力.....	11
(三) 价格水平合理增长, 居民收入较快增长.....	12
(四) 公共预算收支总量创新高, 民生重点支出保障有力.....	12
(五) 房地产运行保持活跃, 旅游业快速发展.....	12
(六) “两区一带” 协调发展.....	13
<b>三、预测与展望</b> .....	<b>14</b>
<b>附录</b> .....	<b>16</b>
(一) 2017 年广西壮族自治区经济金融大事记.....	16
(二) 2017 年广西壮族自治区主要经济金融指标.....	17

## 专栏

专栏 1: 广西建立重点项目政银企对接长效机制 支持重点项目建设显成效.....	7
专栏 2: 广西金融助推“一带一路”建设成效初显.....	14

## 表

表 1 2017 年广西壮族自治区银行业金融机构情况.....	5
表 2 2017 年广西壮族自治区金融机构人民币贷款各利率区间占比.....	6
表 3 2017 年广西壮族自治区证券业基本情况.....	8

表 4	2017 年广西壮族自治区保险业基本情况.....	8
表 5	2017 年广西壮族自治区金融机构票据业务量统计.....	9
表 6	2017 年广西壮族自治区金融机构票据贴现、转贴现利率.....	9

## 图

图 1	2016~2017 年广西壮族自治区金融机构人民币存款增长变化.....	5
图 2	2016~2017 年广西壮族自治区金融机构人民币贷款增长变化.....	6
图 3	2016~2017 年广西壮族自治区金融机构本外币存、贷款增速变化.....	6
图 4	2016~2017 年广西壮族自治区金融机构外币存款余额及外币存款利率.....	6
图 5	2017 年广西壮族自治区社会融资规模分布结构.....	8
图 6	1978~2017 年广西壮族自治区地区生产总值及其增长率.....	10
图 7	1980~2017 年广西壮族自治区固定资产投资（不含农户）及其增长率.....	10
图 8	1978~2017 年广西壮族自治区社会消费品零售总额及其增长率.....	10
图 9	1978~2017 年广西壮族自治区外贸进出口变动情况.....	10
图 10	1985~2017 年广西壮族自治区实际利用外资额及其增长率.....	11
图 11	2000~2017 年广西壮族自治区规模以上工业增加值实际增长率.....	11
图 12	2001~2017 年广西壮族自治区居民消费价格和生产者价格变动趋势.....	12
图 13	1978~2017 年广西壮族自治区财政收支状况.....	12
图 14	2002~2017 年广西壮族自治区商品房施工和销售变动趋势.....	13
图 15	2016~2017 年南宁市新建住宅销售价格变动趋势.....	13

## 一、金融运行情况

2017年,广西各金融机构认真贯彻落实稳健中性的货币政策,地区社会融资规模稳步增长,融资结构不断优化,融资成本保持在合理区间。银行、证券、保险业协调发展,金融生态环境建设深入推进。

### (一) 银行业稳健经营, 信贷较快增长

#### 1. 机构数量持续增加, 金融主体不断丰富。

2017年末,广西银行业金融机构资产总额同比增长8.5%;负债总额同比增长8.2%;全年实现税后净利润379.1亿元,同比增长21.2%。2017年,中国进出口银行进驻广西,全区新增5家村镇银行。

表1 2017年广西壮族自治区银行业金融机构情况

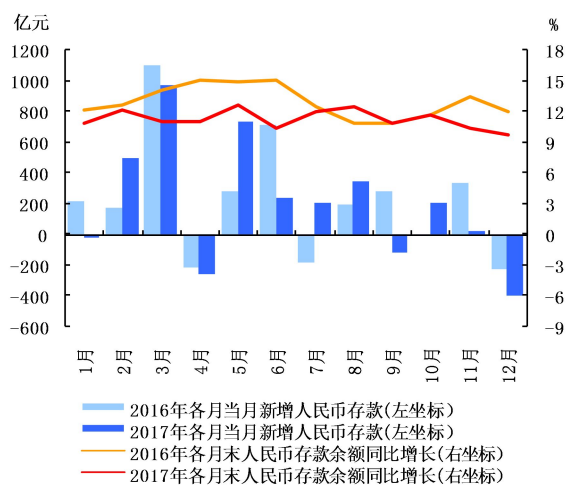
机构类别	营业网点			法人机构(个)
	机构个数(个)	从业人数(人)	资产总额(亿元)	
一、大型商业银行	1982	38448	12774	0
二、国家开发银行和政策性银行	66	1735	5274	0
三、股份制商业银行	206	4197	2627	0
四、城市商业银行	437	7927	4858	3
五、城市信用社	0	0	0	0
六、小型农村金融机构	2392	25020	7929	95
七、财务公司	2	52	165	1
八、信托公司	0	0	0	0
九、邮政储蓄银行	969	10442	1787	0
十、外资银行	4	89	52	0
十一、新型农村金融机构	238	3416	385	45
十二、其他	1	42	40	1
合计	6297	91368	35891	145

注:营业网点不包括国家开发银行和政策性银行、大型商业银行、股份制商业银行等金融机构总部数据;大型商业银行包括中国工商银行、中国农业银行、中国银行、中国建设银行和交通银行;小型农村金融机构包括农村商业银行、农村合作银行和农村信用社;新型农村金融机构包括村镇银行、贷款公司和农村资金互助社;“其他”包含金融租赁公司、汽车金融公司、货币经纪公司、消费金融公司等。

数据来源:广西银监局、中国人民银行南宁中心支行、广西金融工作办公室。

**2. 各项存款增速波动回落。**2017年末,广西本外币各项存款余额2.8万亿元,同比增长9.5%,增速同比下降2.3个百分点。主要受银行业金融

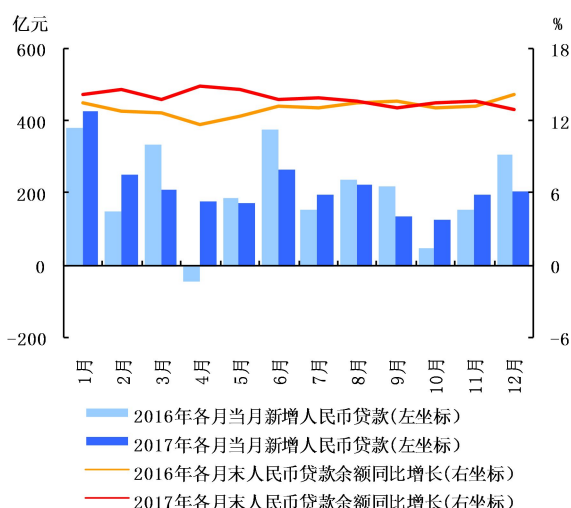
机构压降非银行业金融机构存款影响,全年各项存款新增2420.8亿元,同比少增263.4亿元。



数据来源:中国人民银行南宁中心支行。

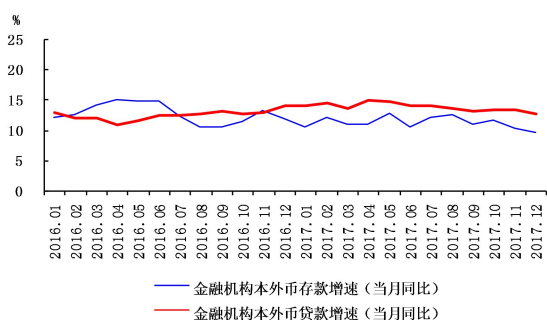
图1 2016~2017年广西壮族自治区金融机构人民币存款增长变化

**3. 各项贷款保持较快增长。**年末贷款余额2.3万亿元,同比增长12.5%,增速同比下降1.4个百分点,全年新增2585.6亿元,同比多增64.5亿元。新增的各项贷款中,从投向主体看,68%为企业贷款;从投向品种看,46%为固定资产贷款,为“一带一路”建设和企业生产回暖提供了持续有力的信贷支持。小微企业、涉农贷款同比分别多增240.5亿元和225亿元。“两权”抵押贷款余额同比增长1.1倍,业务覆盖全部8个试点地区。扶贫贷款余额同比增长26.8%,对薄弱环节的支持力度持续加大。但制造业贷款减少,新增民营企业贷款占企业贷款比重仅为2.5%。



数据来源：中国人民银行南宁中心支行。

图2 2016~2017年广西壮族自治区金融机构人民币贷款增长变化



数据来源：中国人民银行南宁中心支行。

图3 2016~2017年广西壮族自治区金融机构本外币存、贷款增速变化

4. 表外业务增长有所放缓。2017年末，占表外业务75%左右的金融资产服务类表外业务余额同比增长18.9%，增速同比回落90个百分点；担保类表外业务余额同比下降3.7%；金融衍生品类表外业务余额小幅萎缩，同比下降2%。信用卡业务较快发展拉动承诺类表外业务余额同比增长17.9%。

#### 5. 贷款利率低位回升，存款利率小幅下降。

2017年，主要受利率较高的个人消费贷款快速增长拉动，广西金融机构人民币一般贷款加权平均利率5.81%，同比提高31个基点。弱势和重点领域贷款利率仍实现下降，其中，小微企业、制造业、基础设施和涉农一般贷款加权平均利率分别为5.9%、4.31%、4.58%和5.79%，同比分别下降9个、22个、13个和5个基点。民间借贷加权平

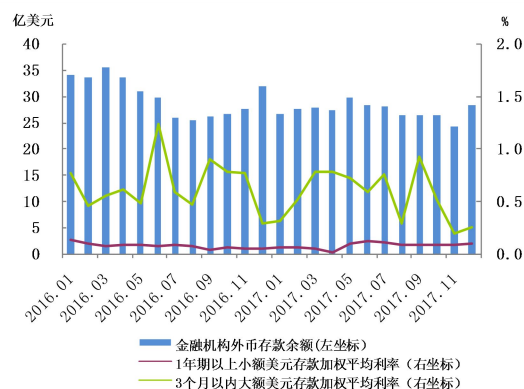
均利率24.63%，同比下降259个基点。广西金融机构人民币存款加权平均利率0.91%，同比下降4个基点。

表2 2017年广西壮族自治区金融机构人民币贷款各利率区间占比

单位：%

月份	1月	2月	3月	4月	5月	6月
合计	100.0	100.0	100.0	100.0	100.0	100.0
下浮	17.2	21.9	17.0	23.5	13.0	13.0
基准	29.4	28.6	32.9	25.7	29.1	34.6
上浮	43.4	48.6	50.1	50.8	57.9	52.4
(1.0, 1.1]	13.7	13.3	11.5	10.9	13.1	11.9
(1.1, 1.3]	13.1	11.6	13.0	12.8	13.3	13.0
(1.3, 1.5]	12.3	11.6	12.6	13.0	14.5	14.0
(1.5, 2.0]	11.1	11.3	10.5	10.2	12.4	11.3
2.0以上	3.3	1.8	2.5	3.9	4.6	2.2
月份	7月	8月	9月	10月	11月	12月
合计	100.0	100.0	100.0	100.0	100.0	100.0
下浮	10.9	15.0	11.1	13.8	8.0	6.6
基准	30.4	27.9	27.0	28.8	33.6	28.1
上浮	58.7	57.1	61.9	57.4	58.4	65.3
(1.0, 1.1]	11.3	12.7	15.8	16.7	15.4	14.8
(1.1, 1.3]	16.1	15.7	15.9	16.3	15.7	18.3
(1.3, 1.5]	16.8	14.2	15.6	11.7	13.8	17.4
(1.5, 2.0]	12.1	11.7	12.4	10.5	12.0	12.9
2.0以上	2.3	2.8	2.3	2.1	1.6	1.9

数据来源：中国人民银行南宁中心支行。



数据来源：中国人民银行南宁中心支行。

图4 2016~2017年广西壮族自治区金融机构外币存款余额及外币存款利率

6. 银行业资产质量有所改善，总体风险可控。广西人民银行各分支机构加强银行业金融风险监测分析，探索存款保险处置功能，对发现的高风险问题机构主动适时采取措施防控风险，推进风险有效处置化解。2017年末，广西银行业不良贷款率1.7%，同比下降0.2个百分点；不良贷款比年初增加1.1亿元，关注类贷款和逾期90

天以上贷款分别比年初下降 148.8 亿元和 46.2 亿元。法人金融机构流动性比例较年初提高 1.8 个百分点，流动性水平充裕。广西列入重点对象整改类的互联网金融企业 11 家，不合格存量规模已完成整改 90%。

**7. 银行业改革稳步推进，农村金融服务水平不断提高。**中国农业银行广西区分行设立“三农”

渠道管理中心和“三农”互联网金融管理中心，对 75 个县支行实施差异化授权，重点推进临桂、北流支行“放权搞活”试点，切实加大涉农和县域信贷支持。广西农村合作金融机构稳步开展县级农商行达标组建工作，4 家农信社成功改制为农商行。

## 专栏 1 广西建立重点项目政银企对接长效机制 支持重点项目建设显成效

2017 年，为促投资、稳增长，落实“一带一路”倡议，推进广西产业转型升级，广西统筹推进了一批重点项目。中国人民银行南宁中心支行和政府有关部门构建政银企对接长效机制，促进贷款与项目精准对接。

### 一、广西开辟重点项目建设“三大主战场”

广西自治区层面重大项目、“一带一路”项目以及产业转型升级项目反映了当前和今后一段时期广西重点项目建设方向。其中，广西自治区层面重大项目每年由自治区发改委公布并统筹推进，2017 年共推出项目 772 项，总投资 15699 亿元，年度投资超过 2000 亿元；“一带一路”重大项目主要涵盖互联互通、能源资源、合作园区、跨境金融、人文交流、境外项目等多个重点领域，目前已推出近 200 项，总投资 6000 亿元；“四个一百”产业转型升级项目 400 项，其中新兴产业培育项目、传统产业改造项目、产品升级与工业强基项目、智能制造与智能工厂项目各 100 项，总投资约 4000 亿元。

### 二、重点项目政银企对接长效机制成功搭建

2017 年，中国人民银行南宁中心支行围绕广西重点项目建设“三大主战场”，联合自治区发改委、工信委两次召开大型政银企对接活动，达成现场贷款意向近 1200 亿元。同时，搭建重点项目政银企对接长效机制，在广西金融业信息交互平台专门开设“融资项目库”栏目，为金融机构提供实时查阅的最新重点项目基本信息及融资需求信息，并向广西各层级金融机构开通查询权限。各金融机构自上而下分解任务，把重点项目列为优先支持对象，在操作上开辟绿色通道，实行流程优先、产品优先、规模优先，精准高效地实现项目对接。

### 三、金融服务广西重点项目建设成效突出

目前，多家金融机构总部与广西达成战略合作，地方性金融机构在准入、担保、价格、额度等方面采取灵活优惠的融资政策，持续为广西重点项目提供融资支持。各金融机构推出了“表内+表外”“商行+投行”“传统+创新”“境内+境外”等 100 多种融资服务模式，有效满足多元化项目融资需求。2017 年，中国人民银行南宁中心支行通过“融资项目库”平台向广西各银行业金融机构发布重点项目 1372 项，项目总投资 25556 亿元；广西各银行业金融机构共为近 600 项重点项目提供融资近 1800 亿元，同时已列入融资计划的项目近千项，计划融资近万亿元。

## （二）证券业稳步发展，交易量有所下降

**1. 证券期货市场主体快速增加。**截至 2017 年末，广西共有境内上市公司 36 家，1 家证券公司，1 家基金公司，新增新三板挂牌公司 12 家、广西区域股权市场挂牌企业 384 家、证券分公司 8 家、证券营业部 10 家、已登记私募基金管理人 29 家。

**2. 直接融资渠道有所拓宽。**2017 年，广西直接融资总额 688.8 亿元。其中，股票融资和国内债券融资分别为 7.7 亿元和 681.1 亿元。广西首单扶贫中期票据在银行间市场成功发行，金额 15 亿元，为扶贫项目建设开辟了低成本融资渠道。

**3. 证券交易量有所下降。**2017 年，广西证券交易总额 3.4 万亿元，同比下降 2.5%；期货成交量 3525 万手，成交金额 1.8 万亿元，同比分别下降 27.2%和 14.7%。

表3 2017年广西壮族自治区证券业基本情况

项 目	数量
总部设在辖内的证券公司数(家)	1
总部设在辖内的基金公司数(家)	1
总部设在辖内的期货公司数(家)	0
年末国内上市公司数(家)	36
当年国内股票(A股)筹资(亿元)	8
当年发行H股筹资(亿元)	—
当年国内债券筹资(亿元)	681
其中:短期融资券筹资额(亿元)	329
中期票据筹资额(亿元)	212

注:当年国内股票(A股)筹资额指非金融企业境内股票融资。

数据来源:广西证监局、中国人民银行南宁中心支行。

### (三) 保险业较快发展, 保险功能较好发挥

1. 机构主体日趋完善。2017年, 广西新增保险经营主体1家, 新增保险公司分支机构69家、专业保险中介机构47家; 广西保险从业人员新增2.6万人。

2. 保险业务平稳增长。2017年末, 广西累计实现原保险保费收入565.1亿元, 同比增长20.4%。其中, 财产险保费收入196亿元, 同比增长18.3%; 人身险保费收入369.1亿元, 同比增长21.6%。保险密度为1156.8元/人, 同比增长19.3%; 保险深度为2.8%, 同比上升0.2个百分点。保险业总资产达到1049.1亿元, 同比增长11.8%。

3. 保险功能较好发挥。2017年, 广西保险业共为全区提供财产和人身保险保障39.3亿元, 同比增长22.8%; 保险赔付支出181.8亿元, 同比增长14.4%。

表4 2017年广西壮族自治区保险业基本情况

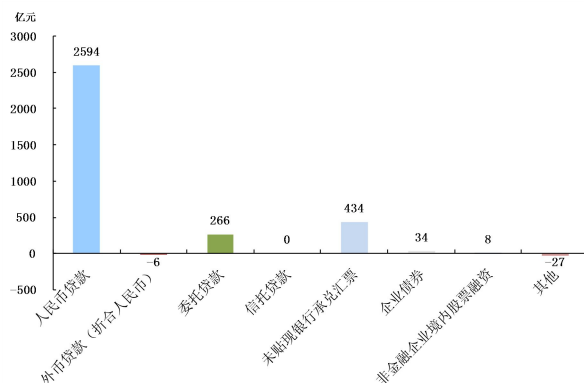
项 目	数量
总部设在辖内的保险公司数(家)	1
其中: 财产险经营主体(家)	1
人身险经营主体(家)	0
保险公司分支机构(家)	2151
其中: 财产险公司分支机构(家)	1139
人身险公司分支机构(家)	1012
保费收入(中外资, 亿元)	565
其中: 财产险保费收入(中外资, 亿元)	196
人身险保费收入(中外资, 亿元)	369
各类赔款给付(中外资, 亿元)	182
保险密度(元/人)	1157
保险深度(%)	3

数据来源: 广西保监局。

### (四) 融资规模较快增长, 金融市场平稳运行

#### 1. 社会融资较快增长, 直接融资占比下降。

2017年, 广西社会融资规模新增3421.4亿元, 同比多增804.5亿元, 其中直接融资占1.2%, 同比下降12个百分点。受债券利率走高等市场行情影响, 全年广西企业债券融资仅新增33.9亿元, 同比少增163.9亿元。



数据来源: 中国人民银行南宁中心支行。

图5 2017年广西壮族自治区社会融资规模分布结构

2. 市场资金面偏紧, 货币市场交易活跃度下降。2017年, 广西银行间债券市场成员累计发生债券回购6.1万亿元, 同比增长1.4%, 累计净融入资金7220亿元; 累计发生现券买卖7705亿元, 同比下降75%。广西银行间同业拆借市场成员交易金额2463.7亿元, 同比下降52.8%, 同业拆借正逐步回归调剂金融体系内部资金余缺的传统模式。广西债券回购和同业拆借加权平均利率分别为2.98%和3.29%, 同比分别提高69个和52个基点。

3. 票据贴现价升量减, 市场回归理性。2017年, 广西累计签发银行承兑汇票1596.7亿元, 同比下降23.5%; 累计办理票据贴现892.6亿元, 同比下降22.4%; 累计发生票据转贴现7234.6亿元, 同比下降61.5%。广西票据贴现和转贴现加权平均利率分别为4.59%和4.32%, 同比分别提高134个和139个基点。



表5 2017年广西壮族自治区金融机构票据业务量统计

单位：亿元

季度	银行承兑汇票承兑		贴 现			
			银行承兑汇票		商业承兑汇票	
	余额	累计发生额	余额	累计发生额	余额	累计发生额
1	909.5	385.5	363.6	258.4	3.9	3.6
2	907.6	772.3	342.6	480.0	7.3	9.5
3	909.5	1148.9	300.2	652.3	8.5	15.0
4	842.3	1596.7	296.3	864.9	14.5	27.7

数据来源：中国人民银行南宁中心支行。

表6 2017年广西壮族自治区金融机构票据贴现、转贴现利率

单位：%

季度	贴 现		转贴现	
	银行承兑汇票	商业承兑汇票	票据买断	票据回购
1	4.06	5.55	3.84	4.29
2	4.94	5.31	4.13	4.41
3	4.69	5.20	4.48	4.20
4	4.77	5.66	4.64	4.35

数据来源：中国人民银行南宁中心支行。

**4. 外汇交易市场日益活跃，资产配置全球化趋势明显。**2017年，广西银行代客结售汇总规模213.5亿美元，同比增长17.9%。其中，结汇金额69.2亿美元；售汇金额144.3亿美元；全年结售汇逆差75.1亿美元，同比增长9.7%。

**5. 黄金市场业务持续增长。**2017年，广西黄金市场管理进一步规范，正规黄金市场活跃度进一步提升，辖内各类机构黄金市场业务累计成交金额5224.3亿元，同比增长5.1倍，其中代理上海黄金交易所业务占比超过95%。

**6. 政府债券发行与置换工作开展顺利。**2017年，广西总计发行地方政府债券1716.6亿元，同比增长19.2%，其中，新增债券491.6亿元，置换债券1225亿元，置换进度达100%，有效缓解了地方政府偿债压力。地方政府债券加权平均利率为4.04%，同比提高1.15个百分点。

### （五）沿边金融综合改革取得新成效

**1. 跨境人民币业务稳步推进。**2017年，广西人民币跨境收支总额1249亿元，继续位列西部12省（区）和8个边境省（区）第一。广西22家银行的310个分支机构开办了跨境人民币业务，2835家企业办理人民币跨境结算，103个国

家和地区与广西发生跨境人民币收付。推动人民币对柬埔寨瑞尔在广西银行间市场挂牌交易。2017年，人民币对柬埔寨瑞尔成交18笔，成交金额258万元人民币。人民币对越南盾银行间市场区域交易30笔，成交金额3039万元人民币。

**2. 搭建面向东盟的外币现钞跨境调运通道。**中国银行在广西设立东盟货币现钞兑换中心。2017年，广西3家银行累计调入117亿越南盾和15509万泰铢等东盟国家货币现钞，金额折合3400万元人民币。

**3. 建立互市贸易信息共享机制。**开发与海关数据连接的边民互市贸易跨境资金监测服务平台，平台雏形基本形成，各项功能模块建设正稳步推进。

**4. 推动中越边境地区反假货币合作取得进展。**2017年10月，建立“跨境反假货币工作(南宁)中心”。在此基础上，跨境反假货币工作防城港分中心和东兴工作站成立并正式运行。

### （六）金融生态环境建设深入推进

**1. 广西社会信用体系建设有序推进。**全区金融机构月均查询征信系统逾62万次，广西人民银行各分支机构全年受理信用报告查询100万笔。全区创建诚信园（商）区36个，金融机构对与银行未建立信贷关系的3.2万户企业予以信贷支持；全区4个市、88个县（区）建立农户信用信息系统，金融机构向371.6万信用用户累放贷款2924亿元。

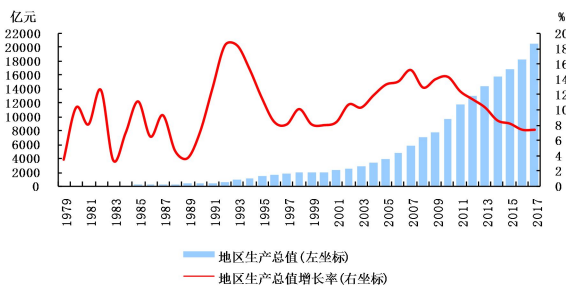
**2. 支付体系不断完善。**建成广西银行卡收单业务监管平台，实施非银行支付机构客户备付金集中存管，持续协助打击防范电信网络新型违法犯罪，开展无证经营支付业务专项整治，持续规范支付服务市场秩序。不断优化支付系统功能并确保安全稳定运行，推进个人账户分类管理制度改革，启动实施移动支付便民示范工程，大力普及新型非现金支付工具，切实提升支付便民惠民服务水平。深入改善农村支付服务环境，巩固支付服务行政村全覆盖成果，有效提高城乡支付服务的可获得性和可持续性。

**3. 金融消费者权益保护工作稳步推进。**2017年，中国人民银行南宁中心支行组织全辖开展金融知识普及活动3920余场，发放宣传资料约157万份，受众消费者约156万人次。部署全辖开展支付服务领域金融消保专项检查。全年受理投诉

242 件，群众满意率 100%。

## 二、经济运行情况

2017 年，广西经济运行呈现缓中趋稳的态势。全年实现地区生产总值 20396.3 亿元，同比增长 7.3%，与上年同期持平。人均地区生产总值 41955 元，比上年增加 3928 元。



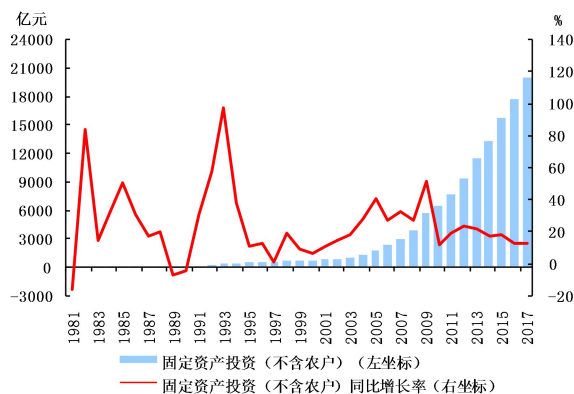
数据来源：广西壮族自治区统计局。

图 6 1978~2017 年广西壮族自治区地区生产总值及其增长率

### （一）投资增长基本稳定，消费和外贸回暖

#### 1. 投资增速缓中趋稳，增长内生动力增强。

2017 年，广西固定资产投资累计完成 19908.3 亿元，同比增长 12.8%，与 2016 年持平。投资结构出现明显变化，基建投资和房地产投资增速分别下滑 7.2 个和 13.7 个百分点，但工业投资增长同比加快 6.5 个百分点，投资内生活力增强。

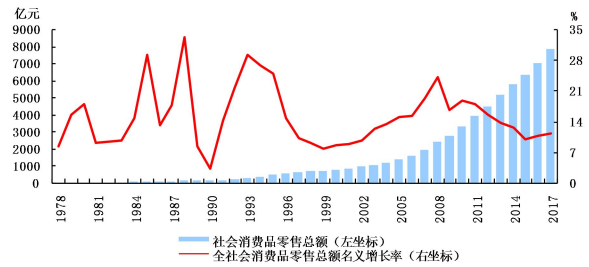


数据来源：广西壮族自治区统计局。

图 7 1980~2017 年广西壮族自治区固定资产投资（不含农户）及其增长率

#### 2. 传统消费平稳增长，消费品市场稳定回升。

2017 年，广西社会消费品零售总额 7813 亿元，同比增长 11.2%，增速连续两年回升。汽车、石油类和中西药品类商品销售增长平稳，三类商品合计对限额以上单位消费品零售额增长贡献率达到 70.7%。消费模式不断提档升级，旅游总消费较快增长，计算机、智能家电、新型数码产品等升级类商品销售额均增长 10% 以上。

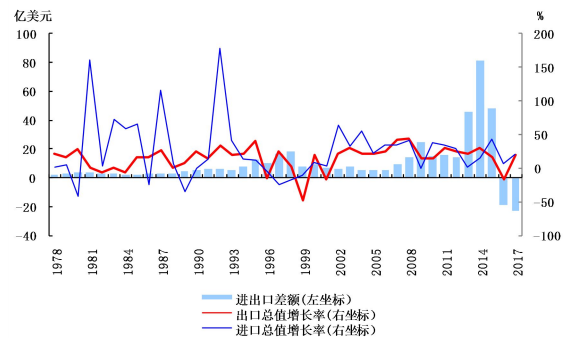


数据来源：广西壮族自治区统计局。

图 8 1978~2017 年广西壮族自治区社会消费品零售总额及其增长率

#### 3. 进出口持续回暖，对外投资继续深化。

2017 年，广西货物进出口总额 572.1 亿美元，同比增长 20.1%。其中，出口增长 19.8%，进口增长 20.5%，贸易逆差 23 亿美元，进出口贸易形势出现好转。

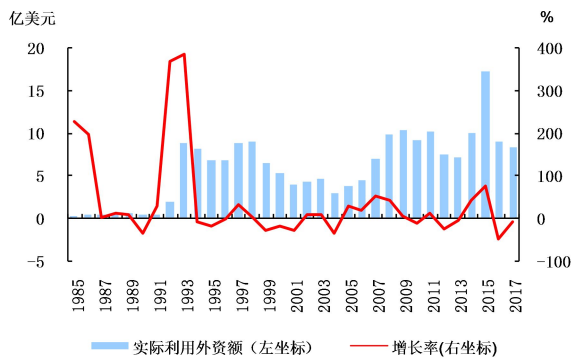


数据来源：广西壮族自治区统计局。

图 9 1978~2017 年广西壮族自治区外贸进出口变动情况

2017 年，广西实际利用外资 8.2 亿美元，同比下降 7.4%。外资流入广西规模最大的行业是制造业，占比 71%，其次是电力、燃气及水的生产和供应业。广西对外协议总投资额 22.1 亿美元，中方协议投资额 17.1 亿美元，同比增长 8.9%。其中，对东盟国家中方协议投资额 8.3 亿美元，

对“一带一路”国家中方协议投资额 11.4 亿美元，同比增长 32.3%。对外投资行业涉及农林牧渔、服务、交通运输仓储、建筑等。



数据来源：广西壮族自治区统计局。

图 10 1985~2017 年广西壮族自治区实际利用外资额及其增长率

## (二) 工业生产增速回落，服务业成为增长新动力

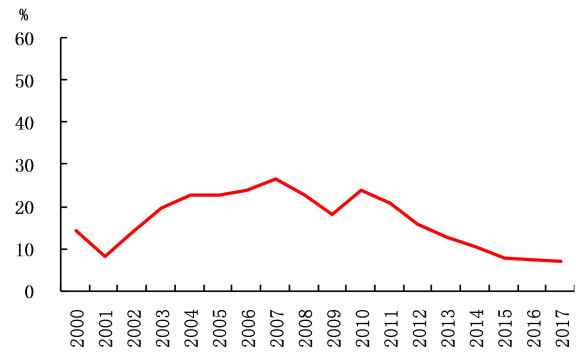
2017 年，广西三次产业增速分别为 4.1%、6.6%和 9.2%，与上年相比，第二产业增速回落 0.8 个百分点，第一、第三产业分别提高 0.7 个和 0.6 个百分点。三次产业占地区生产总值的比重分别为 14.2%、45.6%和 40.2%，与 2016 年相比，农业特征下降明显，第二、第三产业在经济中的比重增加，产业结构持续优化。

### 1. 农业生产稳中有升，畜牧业恢复性增长。

2017 年，广西农业增加值同比增长 5.3%，比 2016 年提高 0.6 个百分点。畜牧业增加值增速由负转正，同比增长 1.3%。林业增加值同比增长 4.7%，增速同比下降 1.2 个百分点。渔业增加值增速基本保持平稳，同比增长 4.1%。

### 2. 新旧动能持续转换，工业生产有所下滑。

2017 年，广西规模以上工业增加值同比增长 7.1%，增速连续 7 年下滑。广西制造业加快向中高端迈进，高技术产业和装备制造业增加值同比分别增长 15.4%和 9.2%，分别快于规模以上工业增加值 8.3 个和 2.1 个百分点。但广西工业结构中传统产业占比较大，新动能的快速发展难以弥补传统产能的低迷。



数据来源：广西壮族自治区统计局。

图 11 2000~2017 年广西壮族自治区规模以上工业增加值实际增长率

**3. 第三产业贡献率提高，新兴服务业发展动能增强。**2017 年，广西第三产业对经济增长的贡献率达到 49.8%，同比提高 4.0 个百分点，比第二产业贡献率高 7.9 个百分点，近 15 年来首次超过第二产业成为贡献率最高的产业。除金融业增加值增速下降外，其他传统服务业增长均有所加快，新兴服务业贡献突出。商务、互联网、软件和信息技术等新兴服务业增加值增长 30%以上，其他营利性服务业增加值增速居全国第 1 位。

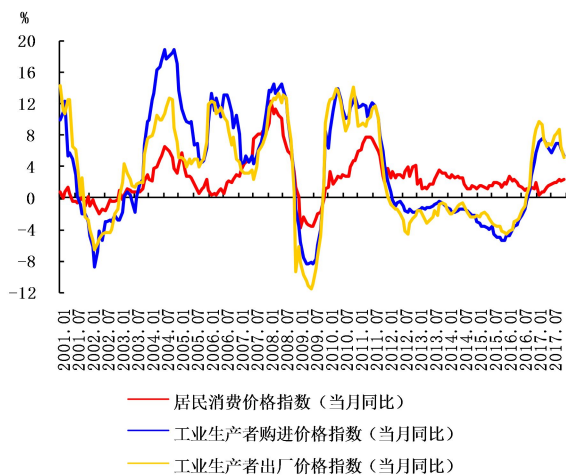
**4. 供给侧结构性改革扎实推进。**2017 年，广西共取缔“地条钢”产能 541 万吨，化解煤炭产能 246 万吨，去产能有力推进。采取支持农民工购房、棚户区改造货币化安置、“因城施策”的差别化住房信贷政策等措施，促进商品房库存消化周期降至 4.6 个月，比 2016 年同期缩短 1.4 个月。区政府出台降成本 28 条，从税费、融资、担保、审批、电力等方面为企业减负约 400 亿元。财政用于扶贫、城乡社区、就业和社会保障三个薄弱环节的支出分别增长 53.4%、48%和 24.7%，大幅高于 10.6%的一般公共预算支出增速，补短板力度持续加大。

**5. 生态环境质量稳步提升，水、大气、土壤环境保持优良。**2017 年，广西万元地区生产总值能耗下降 3.2%，万元工业增加值能耗下降 2.8%左右，城市空气优良率、城市饮用水水源水质达标率等指标均达 90%，城乡人居环境建设成效显著，“美丽广西”乡村正朝着“幸福广西”乡村发展。

### （三）价格水平合理增长，居民收入较快增长

1. 居民消费价格指数涨势温和。2017年，广西居民消费价格指数同比上涨1.6%，与全国平均水平保持一致，位列全国第13位。其中，城市上涨1.9%，农村上涨1.1%。八大类消费价格指数同比七涨一跌。食品烟酒价格指数下降0.3%，其中，粮食价格指数上涨1.2%，猪肉价格指数下降9.6%，对于稳定物价起到了重要作用。

2. 生产价格指数由降转升。2017年，广西原材料、燃料、动力购进价格指数同比上涨6.5%，工业生产者出厂价格指数同比上涨7.6%，结束了自2012年以来连续5年下降的态势。从月度走势看，两类价格一直处于高位运行。



数据来源：广西壮族自治区统计局。

图12 2001~2017年广西壮族自治区居民消费价格和生产者价格变动趋势

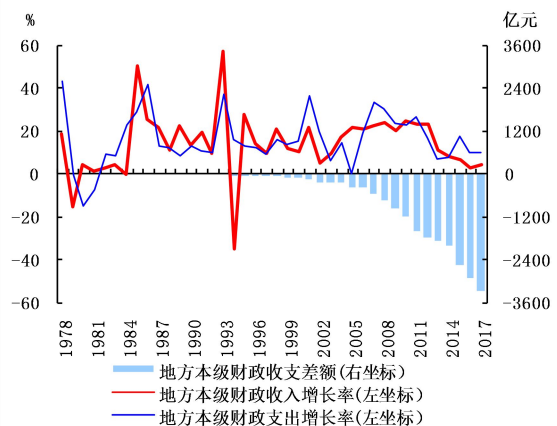
3. 居民收入较快增长。2017年，广西居民人均可支配收入19905元，扣除价格因素实际增长7%。从分类看，城镇居民人均可支配收入30502元，实际增长5.7%；农村居民人均可支配收入11325元，实际增长8.1%。城乡居民人均收入倍差2.7，比上年缩小0.04。广西居民人均可支配收入中位数16707元，比上年名义增长9.2%。全年广西居民人均消费支出13424元，实际增长7.5%。

2017年，广西农民工总量1276万人，比2016年增加44万人，增长3.6%，其中，本地农民工354万人，增长6%，外出农民工922万人，增长

2.7%。农民工月均收入水平3237元，增长5.4%。

### （四）公共预算收支总量创新高，民生重点支出保障有力

2017年，广西一般公共预算收入1615亿元，完成预算的104.1%，同比增长5.2%。其中，税收收入1057.6亿元，非税收入557.4亿元。一般公共预算支出4912.9亿元，同比增长10.6%。其中，民生支出3996.3亿元，占一般公共预算支出的81.3%，占比提高2.4个百分点。首次开展国库现金管理操作2期，投放金额150亿元，收回30亿元，余额120亿元。



数据来源：广西壮族自治区统计局。

图13 1978~2017年广西壮族自治区财政收支状况

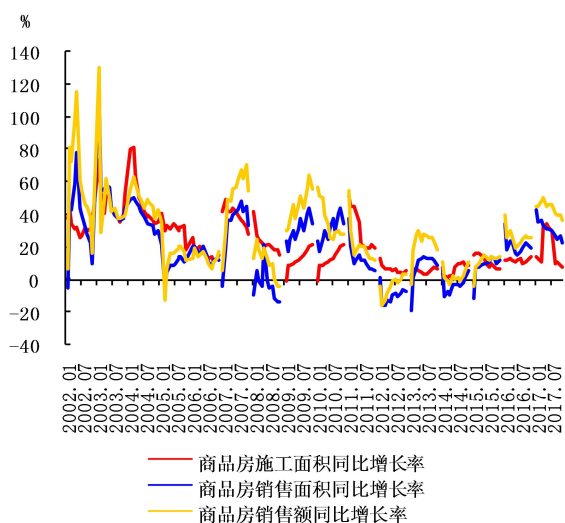
### （五）房地产运行保持活跃，旅游业快速发展

#### 1. 房地产运行总体平稳，房地产贷款较快增长

(1) 开发投资平稳增长。2017年，广西房地产开发投资完成额2683.5亿元，同比增长11.9%，增速同比回落13.7个百分点。

(2) 土地交易活跃，住房供给增加。2017年，广西购置土地面积675.5万平方米，同比增长5.6%；房屋竣工面积1856.2万平方米，同比增长7%，增速同比提高3.4个百分点。

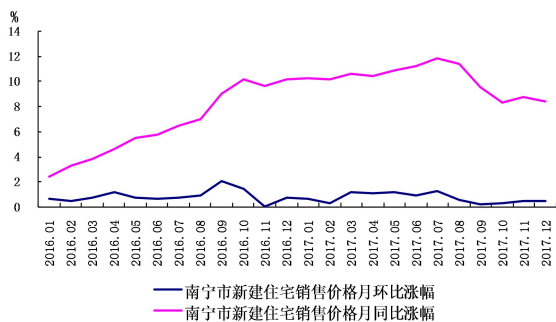
(3) 住房销售量快速增长，房价总体平稳上涨。2017年，广西商品房销售面积5171万平方米，同比增长22.7%，增速较上年同期提高3.1个百分点；全区商品住房价格同比上涨11.4%，涨幅同比提高5.8个百分点。其中，南宁和北海新建商品住宅价格同比分别上涨9.2%和13.2%。



数据来源：广西壮族自治区统计局。

图 14 2002~2017 年广西壮族自治区商品房施工和销售变动趋势

(4) 住房信贷保持较快增长，住房贷款需求得到有效满足。2017 年，房地产各项贷款余额 6866.5 亿元，同比增长 22.4%，增速较上年同期回落 5.1 个百分点。其中，个人住房贷款余额同比增长 27.8%；房地产开发贷款余额同比增长 9.4%，保障性住房开发贷款余额同比增长 10.7%。



数据来源：国家统计局。

图 15 2016~2017 年南宁市新建住宅销售价格变动趋势

2. 旅游业保持较快增长，金融支持力度不断加大。近年来，广西努力推动单一型观光旅游向全域、特色、文化等复合型旅游转变，通过办好“中国—桂林国际旅游博览会”“中国—东盟博览会旅游展”打造中国与东盟旅游合作的广西平台。北部湾经济区“民俗风情+海洋文化”、桂西“红

色+山水生态”以及柳州汽车工业游成为广西旅游新名片。2017 年，全区已有 3 个设区市、16 个特色旅游名县和创建县列入国家全域旅游示范区创建名单，全年接待国内外游客 5.2 亿人次，同比增长 27.9%；实现旅游总收入 5580.4 亿元，同比增长 33.1%，高于全国平均增速 18 个百分点。旅游业各项主要指标增速连续 7 年保持 20% 以上，对广西地区生产总值的贡献率达到 14%，成为广西经济平稳较快增长的重要推动力之一。

广西持续推动“金融支持乡村旅游示范工程”，通过政府担保基金、货币政策工具支持等政策叠加方式，带动旅游资金投入。2017 年已在河池、梧州、防城港、北海等市县设立贷款担保风险补偿基金共 2400 万元，可撬动旅游贷款 2.3 亿元。各银行业金融机构创新旅游预付贷、景区贷、新农村建设贷等旅游信贷产品，利用投行、保债、租赁、旅游业发展基金等方式大力支持全域旅游、特色小镇旅游、扶贫旅游项目和涉旅企业发展。2017 年，全区旅游业融资总额 1691.8 亿元，同比增长 40.2%，其中，银行贷款占融资总额的 87.2%，基金、租赁等其他融资方式占 10.9%，债券融资占 1.9%。

然而，广西旅游业发展仍面临市场化程度不高、区域开发不平衡、旅游基础设施与公共服务设施等配套不足、旅游市场监管力度不够、旅游投资模式和融资渠道仍相对单一等制约。

## (六) “两区一带”协调发展

2017 年，广西继续推进“两区一带”<sup>2</sup>区域协调发展。北部湾经济区引领带动作用明显，地区生产总值同比增长 8.3%，形成以电子信息、石油化工、新材料等为主的现代临海工业体系；年产值超 500 亿元的产业园区达 9 个；北部湾港总吞吐能力达 2.5 亿吨。西江经济带基础设施建设大会战持续推进，地区生产总值同比增长 6.6%，占全区经济总量的 50%；粤桂港澳区域合作示范平台再上新台阶，成为广西首批 CEPA 先行先试示范基地。桂西资源富集区发展后劲增强，地区生产总值同比增长 8.7%；有色行业转型升级加快，稀土下游产业产值实现零突破；凭祥综合保税区扩容提量，边境贸易活跃。

<sup>2</sup> “两区一带”：北部湾经济区、桂西资源富集区和西江经济带。

## 专栏 2： 广西金融助推“一带一路”建设成效初显

广西是全国唯一的既面向东盟，又沿江、沿边、沿海的省份，是古代海上丝绸之路的重要发祥地，具有得天独厚的地缘优势。2015年，习近平总书记赋予广西“一带一路”有机衔接的重要门户的定位。广西金融业紧紧围绕这一定位，着重做好金融政策支持、平台支持、资金支持三篇文章，初步探索走出了一条金融服务“一带一路”的特色路子。

### 一、创新出台系列先试先行金融政策，为跨境金融通搭桥铺路

广西紧紧抓住《云南省 广西壮族自治区建设沿边金融综合改革试验区总体方案》（银发〔2013〕276号）出台的重大历史机遇，创造性地提出“铺一条路、搭一个平台、建一个循环圈”的战略构想，陆续推出跨境人民币贷款、境外项目人民币贷款、个人跨境贸易人民币结算、跨境双向人民币资金池等试点业务，建立健全对东盟国家的外币现钞跨境调运业务，建成了广西—东盟资金高速路，启动了人民币与越南盾、柬埔寨瑞尔等部分东盟国家货币的区域银行间交易平台，形成了对东盟的人民币投融资循环圈，使人民币超越美元成为广西跨境收支第一大币种，为“一带一路”建设架起金融通的桥梁。与此同时，积极促进贸易投资便利化。在试验区开展人民币与越南盾兑换特许业务、跨国公司外汇资金集中运营、经常项目跨境外汇轧差净额结算、外商投资企业外汇资本金意愿结汇制等试点业务，2017年，将个人本外币特许兑换业务试点范围扩大至实验区内的重点口岸，使其成为边贸企业、边民办理货币兑换的重要渠道。

### 二、金融开放合作更趋紧密，协同支持企业“走出去”

广西充分利用好中国—东盟博览会每年定期在南宁举办的优势，加强与东盟各国的密切交流，推动境内外金融机构之间紧密合作。一是跨境同业积极搭建合作平台。国家开发银行广西区分行、广西北部湾银行分别与柬埔寨加华银行签署《30亿元境外人民币合作谅解备忘录》和《战略合作协议》，在资金、机构、人才、信息、业务等方面开展合作。二是证券保险协同支持企业“走出去”。广西有13家上市公司被列为沪股通、深港通标的股票，企业境内外投资价值有效提升。出口信用保险对广西一般贸易出口的支持度常年保持在40%以上，位居全国前列；5个海外承接项目通过保险业务，有效提升竞标优势及投融资能力；全国首单跨境人民币结算承保业务在广西落地；政保合作创建了广西“走出去”企业风险保障平台。三是银政合作进一步加强。中国工商银行与广西签订建设“一带一路”金融服务战略合作协议、交通银行广西区分行与广西北部湾经济区签订战略合作协议，为“一带一路”建设提供全方位、优质的金融融资服务。

### 三、金融投入力度持续加大，支持广西“一带一路”建设成效初显

2017年，广西金融机构共支持“一带一路”建设项目630个，惠及企业939家，贷款投放金额893.5亿元，同比增长33.4%；广西“一带一路”骨干企业累计发债融资超过240亿元。各金融机构用好全口径跨境融资宏观审慎政策，成功办理59笔全口径跨境融资业务，累计签约金额18.7亿美元；7家跨国集团企业办理跨境双向人民币资金池业务备案，核定跨境人民币资金净流入上限483亿元。此外，各金融机构创新开展海外并购贷、“跨境直贷+内保外贷”、跨境供应链融资、债券融资等，支持“一带一路”重点项目建设。交通银行广西区分行通过债权投资计划为北部湾经济区开放开发建设引入30亿元保险资金，民生银行南宁分行参与广西国企首单面向全球投资者发行的3亿美元海外债券。

## 三、预测与展望

当前，广西经济企稳向好的基础已经具备，但仍不牢固，未来经济增长仍受到产业结构矛盾和创新能力不足、实体经济困难较多、新的增长

点少等瓶颈制约，金融体系潜藏的各类金融风险仍需高度关注。

2018年是贯彻落实党的十九大精神的开局之年，是改革开放40周年，是决胜全面建成小康社会、实施“十三五”规划承上启下的关键一年，

也是自治区成立 60 周年,社会各方面发展的内在需求很强。习近平总书记赋予广西“三大定位”<sup>3</sup>战略新使命,北部湾城市群建设上升为国家战略,中央明确新增财力和地方政府专项债券总体向西部地区倾斜,都对广西形成重大的政策利好。广西将牢牢把握高质量发展的根本要求,在保持经济平稳增长的基础上,推动产业优化升级。投资方面,有色金属深加工、新能源汽车、电子信息、化工新材料等一批重大产业项目以及公路、铁路、通信等重大基础设施项目的加快推进,将夯实投资对经济的拉动力。消费方面,广西特色生态文明制度体系将加快构建,脱贫攻坚、公共服务等民生工程深入推进,消费市场环境有望持续优化。进出口方面,随着全球市场回暖以及新一轮“加工贸易倍增计划”的实施,外贸进出口将迎来更多商机。预计居民消费价格指数温和上涨,但需关注生产价格持续上涨向消费价格的传导。

2018 年,广西金融业将贯彻落实好稳健中性的货币政策,灵活运用货币政策和宏观审慎政策“双支柱”,提高金融运行效率和服务实体经济的能力。聚焦社会主要矛盾的变化和辖区不平衡不充分问题,不断优化信贷结构,更好地服务供给侧结构性改革。加强风险监测预警、动态排查风

险隐患,着力防范化解重点领域风险,坚决守住不发生系统性金融风险的底线。保持合理的住房贷款比重和增速,促进房地产金融健康发展。继续加大金融对贫困地区和贫困人口的支持力度,持续推动农村“两权”抵押贷款试点,打造金融支持制造业、中小企业、新型农业经营主体、海洋经济、绿色金融、科技金融等示范点和示范区,以点带面助力农业供给侧结构性改革。做好沿边金融综合改革试点收官工作,为打造广西面向东盟开放合作门户争取更多金融政策,支持广西经济高质量发展。

**总 纂:** 崔瑜 苏阳

**统 稿:** 冼海钧 刘俊成 罗树昭

**执 笔:** 邓蒂妮 陈少敏 王涛 潘玉  
陆峰 梁峰华 胡欢欢 钟辉 罗冬泉

**提供材料的还有:** 安立波 刘广伟 罗顺兴 周全 余永波 曾婕 何安妮 李水德 夏梦迪 刘思佳 农婧 江东阳 杭乃毅 梁晶晶 曾慕李 韦诗婷 唐馨蕖 陈文杰 王恒 朱权聪 冼美玲 荆万涛 韦丹萍 黄丽 黄珊

---

<sup>3</sup> 面向东盟的国际大通道、西南中南地区开放发展的战略支点、“一带一路”有机衔接的重要门户。

## 附录

### （一）2017年广西壮族自治区经济金融大事记

1月20日，国务院批复北部湾城市群发展规划，广东、广西、海南三省将以打造面向东盟开放高地为重点，建设宜居城市和蓝色海湾城市群。

4月19日至21日，中共中央总书记、国家主席、中央军委主席习近平在广西考察。

5月22日，中国人民银行南宁中心支行、自治区金融办、广西银监局、广西证监局、广西保监局联合举办，广西金融学会承办金融支持“一带一路”建设座谈会。

6月29日，广西CEPA先行先试示范基地建设工作新闻发布会在南宁召开。粤桂合作特别试验区、广西钦州保税港区、桂林溢达纺织有限公司、广西产品质量检验研究院、北海出口加工区成为首批CEPA先行先试示范基地。

8月17日，自治区发展改革委印发《广西凭祥重点开发开放试验区建设总体规划（2016—2025）》。

9月12日，第14届中国—东盟博览会和中国—东盟商务与投资峰会在南宁开幕。

9月28日，自治区政府发布支持县域经济发展的“1+6+2”系列政策文件，支持除21个城市主城区以外的90个县（市、区）加快县域经济发展。

9月30日，广西全区金融工作会议在南宁召开，贯彻落实全国金融工作会议精神。

10月12日，中越人民币、越南盾现钞跨境双向调运启动仪式在东兴市口岸成功举办。

12月8日，中国进出口银行广西分行在南宁开业。



## (二) 2017年广西壮族自治区主要经济金融指标

表1 2017年广西壮族自治区主要存贷款指标

	1月	2月	3月	4月	5月	6月	7月	8月	9月	10月	11月	12月	
本 外 币	金融机构各项存款余额(亿元)	25425.9	25931.8	26905.9	26644.8	27395.1	27625.7	27828.0	28164.9	28047.6	28259.7	28272.1	27899.6
	其中:住户存款	13099.4	13307.6	13490.5	13298.8	13330.7	13532.0	13458.1	13524.6	13704.1	13559.3	13582.7	13814.3
	非金融企业存款	7053.9	7135.3	7539.9	7508.0	7616.6	8000.3	7994.7	8252.0	8286.2	8233.2	8440.9	8433.3
	各项存款余额比上月增加(亿元)	-52.9	506.0	974.1	-261.1	750.3	230.6	202.3	336.9	-117.3	212.1	12.5	-372.5
	金融机构各项存款同比增长(%)	10.5	11.9	10.8	10.8	12.6	10.3	12.1	12.5	10.8	11.6	10.2	9.5
	金融机构各项贷款余额(亿元)	21031.4	21301.4	21510.7	21692.9	21869.0	22139.3	22316.0	22539.1	22680.3	22794.8	22993.5	23226.1
	其中:短期	4659.5	4723.3	4790.4	4834.1	4840.6	4831.5	4811.2	4840.4	4855.7	4826.6	4827.1	4866.6
	中长期	15149.5	15395.5	15667.2	15850.8	16072.0	16469.6	16716.7	16947.3	17062.7	17213.7	17394.5	17550.9
	票据融资	889.3	846.5	726.5	683.5	632.7	518.8	470.8	437.9	440.7	432.4	444.5	473.6
	各项贷款余额比上月增加(亿元)	390.8	270.1	209.2	182.3	176.1	270.3	176.7	223.1	141.2	114.6	198.7	232.6
	其中:短期	69.6	63.7	67.1	43.7	6.6	-9.1	-20.3	29.2	15.3	-29.1	0.5	39.4
	中长期	426.0	246.0	271.7	183.6	221.2	397.7	247.1	230.6	115.4	151.0	180.8	156.4
	票据融资	-92.5	-42.8	-120.1	-43.0	-50.8	-113.9	-48.0	-32.9	2.9	-8.3	12.0	29.2
	金融机构各项贷款同比增长(%)	13.9	14.4	13.5	14.8	14.7	13.8	13.9	13.6	13.1	13.4	13.4	12.5
	其中:短期	-1.2	-0.03	1.4	4.5	5.0	3.3	3.9	4.0	4.9	5.9	6.7	5.9
	中长期	18.3	18.8	18.3	20.1	20.1	20.1	20.5	21.2	20.5	20.9	20.7	19.2
	票据融资	44.4	39.9	10.6	-8.9	-17.5	-29.8	-40.2	-51.2	-54.2	-56.5	-56.7	-51.8
	建筑业贷款余额(亿元)	367.3	367.5	367.6	372.2	374.6	403.6	410.2	434.1	439.2	450.3	467.2	491.4
	房地产业贷款余额(亿元)	731.6	741.2	762.2	755.6	760.5	776.2	782.7	776.1	778.9	787.9	784.2	798.7
	建筑业贷款同比增长(%)	-6.0	-7.0	-7.0	-4.7	-3.9	5.5	6.9	15.4	11.7	16.5	22.0	35.5
房地产业贷款同比增长(%)	3.6	4.5	2.8	7.0	5.3	6.7	10.7	12.5	9.9	12.3	9.9	10.3	
人 民 币	金融机构各项存款余额(亿元)	25244.1	25743.1	26714.5	26456.5	27190.7	27434.8	27639.3	27990.8	27872.5	28084.1	28112.1	27714.2
	其中:住户存款	13042.2	13250.8	13434.1	13242.6	13274.7	13476.4	13402.9	13471.7	13651.1	13506.0	13529.7	13761.0
	非金融企业存款	6946.4	7020.9	7419.2	7387.5	7486.5	7881.9	7877.8	8144.5	8179.6	8128.9	8349.0	8315.3
	各项存款余额比上月增加(亿元)	-14.4	498.9	971.5	-258.0	734.3	244.0	204.5	351.5	-118.3	211.6	27.9	-397.8
	其中:住户存款	492.7	208.6	183.3	-191.4	32.0	201.7	-73.4	68.7	179.4	-145.1	23.7	231.4
	非金融企业存款	-384.7	74.5	398.3	-31.7	99.0	395.4	-4.1	266.7	35.1	-50.8	220.1	-33.6
	各项存款同比增长(%)	10.8	12.1	11.0	11.0	12.7	10.4	12.1	12.6	10.9	11.7	10.3	9.7
	其中:住户存款	14.0	11.4	11.2	11.6	11.8	11.5	11.1	10.8	10.5	9.9	9.3	9.7
	非金融企业存款	9.8	15.8	12.6	14.1	12.3	13.4	16.1	18.2	18.2	17.4	17.6	13.2
	金融机构各项贷款余额(亿元)	20605.3	20857.6	21067.8	21246.3	21419.2	21687.0	21884.7	22109.9	22247.5	22377.5	22577.0	22781.8
	其中:个人消费贷款	4810.8	4884.3	5005.1	5111.5	5213.4	5340.2	5454.7	5564.3	5694.5	5819.1	5973.5	6086.7
	票据融资	889.3	846.5	726.5	683.5	632.7	518.8	470.8	437.9	440.7	432.4	444.5	473.6
	各项贷款余额比上月增加(亿元)	429.6	252.2	210.2	178.5	172.9	267.7	197.8	225.2	137.6	130.0	199.5	204.8
	其中:个人消费贷款	119.3	73.5	120.9	106.3	101.9	126.8	114.5	109.6	130.1	124.7	154.4	113.2
	票据融资	-92.5	-42.8	-120.1	-43.0	-50.8	-113.9	-48.0	-32.9	2.9	-8.3	12.0	29.2
	金融机构各项贷款同比增长(%)	14.2	14.7	13.7	14.9	14.7	13.8	13.9	13.7	13.1	13.5	13.6	12.9
	其中:个人消费贷款	23.8	25.2	26.0	27.2	27.6	28.2	28.8	29.2	29.8	30.6	30.4	29.7
票据融资	44.5	39.9	10.6	-8.9	-17.5	-29.7	-40.2	-51.2	-54.2	-56.5	-56.7	-51.8	
外 币	金融机构外币存款余额(亿美元)	26.5	27.5	27.7	27.3	29.8	28.2	28.1	26.4	26.4	26.4	24.2	28.4
	金融机构外币存款同比增长(%)	-22.4	-18.3	-21.7	-18.5	-0.4	-5.3	8.2	3.5	1.0	-0.7	-12.1	-10.6
	金融机构外币贷款余额(亿美元)	62.1	64.6	64.2	64.8	65.5	66.8	64.1	65.0	65.2	62.9	63.1	68.0
	金融机构外币贷款同比增长(%)	-4.7	-1.9	-1.4	3.0	8.7	12.6	9.0	10.4	11.3	7.8	4.9	1.5

数据来源:中国人民银行南宁中心支行。

表2 2001~2017年广西壮族自治区各类价格指数

单位: %

	居民消费价格指数		农业生产资料价格指数		工业生产者购进价格指数		工业生产者出厂价格指数	
	当月同比	累计同比	当月同比	累计同比	当月同比	累计同比	当月同比	累计同比
2001	-	0.6	-	-2.3	-	3.7	-	6.3
2002	-	-0.9	-	-1.8	-	-4.4	-	-4.4
2003	-	1.1	-	2.4	-	1.2	-	2.8
2004	-	4.4	-	15.3	-	16.3	-	9.7
2005	-	2.4	-	10.5	-	8.2	-	4.9
2006	-	1.3	-	1.0	-	11.4	-	9.6
2007	-	6.1	-	14.4	-	6.1	-	4.5
2008	-	7.8	-	24.0	-	10.6	-	9.0
2009	-	-2.1	-	-5.8	-	-4.9	-	-6.5
2010	-	3.0	-	1.9	-	11.2	-	12.0
2011	-	5.9	-	12.2	-	10.0	-	8.5
2012	-	3.2	-	3.9	-	-0.8	-	-2.2
2013	-	2.2	-	-0.1	-	-1.1	-	-1.8
2014	-	2.1	-	-1.1	-	-1.8	-	-1.6
2015	-	1.5	-	0.9	-	-4.3	-	-3.0
2016	-	1.6	-	0.7	-	-1.6	-	-0.8
2017	-	1.6	-	1.4	-	6.5	-	7.6
2016 1	1.7	1.7	0.1	0.1	-5.0	-5.0	-4.6	-4.6
2	2.7	2.2	0.6	0.4	-4.9	-4.9	-4.2	-4.4
3	2.2	2.2	0.6	0.4	-4.1	-4.6	-3.9	-4.3
4	2.3	2.2	0.6	0.5	-3.6	-4.4	-3.1	-4.0
5	1.8	2.2	1.1	0.6	-3.4	-4.2	-2.9	-3.8
6	1.6	2.1	1.4	0.7	-2.9	-4.0	-2.6	-3.6
7	1.3	2.0	1.0	0.8	-2.2	-3.7	-1.7	-3.3
8	0.9	1.8	0.6	0.7	-1.4	-3.4	-1.0	-3.0
9	1.2	1.7	0.3	0.7	-0.4	-3.1	0.3	-2.6
10	0.9	1.7	0.0	0.6	0.9	-2.7	1.6	-2.2
11	1.4	1.6	0.0	0.6	2.7	-2.2	4.4	-1.6
12	1.2	1.6	1.7	0.7	4.5	-1.7	7.6	-0.9
2017 1	2.0	2.0	2.8	2.8	5.8	5.8	8.6	8.6
2	0.4	1.2	3.9	3.4	7.2	6.5	9.6	9.1
3	0.7	1.0	3.2	3.3	7.5	6.8	9.3	9.2
4	0.7	1.0	2.5	3.1	7.4	7.0	7.4	8.7
5	1.4	1.0	1.1	2.7	6.8	6.9	6.4	8.3
6	1.5	1.1	-0.4	2.2	6.3	6.8	6.9	8.0
7	1.7	1.2	-0.5	1.8	5.7	6.7	6.6	7.8
8	2.0	1.3	0.1	1.6	6.4	6.6	7.8	7.8
9	2.0	1.4	0.6	1.5	6.9	6.7	8.0	7.8
10	2.4	1.5	0.9	1.4	6.9	6.7	8.7	7.9
11	2.2	1.5	1.8	1.5	6.2	6.6	6.5	7.8
12	2.4	1.6	0.7	1.4	5.4	6.5	5.0	7.6

数据来源:《中国经济景气月报》、广西壮族自治区统计局。

表3 2017年广西壮族自治区主要经济指标

	1月	2月	3月	4月	5月	6月	7月	8月	9月	10月	11月	12月
	绝对值（自年初累计）											
地区生产总值（亿元）	—	—	3909.5	—	—	8179.8	—	—	12757.9	—	—	20396.3
第一产业	—	—	354.9	—	—	761.0	—	—	1527.6	—	—	2906.9
第二产业	—	—	1979.6	—	—	4133.9	—	—	6277.0	—	—	9297.8
第三产业	—	—	1575.0	—	—	3284.9	—	—	4953.3	—	—	8191.5
工业增加值（亿元）	—	—	—	—	—	—	—	—	—	—	—	—
固定资产投资（亿元）	—	776.2	2468.1	4329.5	6312.8	9421.2	10531.3	11988.2	13689.5	15469.6	17539.7	19908.3
房地产开发投资	—	215.6	464.1	676.5	882.7	1217.7	1373.4	1564.8	1761.9	2038.7	2365.3	2683.5
社会消费品零售总额（亿元）	—	—	1763.0	—	—	3597.8	—	—	5560.4	—	—	7813.0
外贸进出口总额（亿元）	—	480.4	808.6	1108.7	1450.6	1786.0	2135.4	2541.5	2832.5	3165.4	3547.5	3866.3
进口	—	293.4	468.1	640.8	827.2	993.5	1148.7	1323.9	1510.1	1660.8	1851.3	2011.1
出口	—	187.0	340.5	467.9	623.4	792.5	986.7	1217.6	1322.4	1504.6	1696.2	1855.2
进出口差额(出口-进口)	—	-106.4	-127.6	-172.9	-203.8	-201.1	-162.0	-106.3	-187.7	-156.2	-155.1	-155.9
实际利用外资（亿美元）	—	0.9	1.9	2.3	3.2	4.5	5.8	5.9	6.1	6.2	7.0	8.2
地方财政收支差额（亿元）	—	-298.3	-579.7	-734.1	-938.3	-1519.0	-1670.1	-1874.5	-2369.1	-2426.0	-2743.8	-3297.9
地方财政收入	—	252.9	385.1	514.6	656.8	860.3	973.3	1055.5	1186.2	1317.7	1431.0	1615.0
地方财政支出	—	551.2	964.8	1248.8	1595.1	2379.3	2643.4	2930.0	3555.3	3743.7	4174.8	4912.9
城镇登记失业率（%）（季度）	—	—	2.9	—	—	2.9	—	—	2.7	—	—	2.2
	同比累计增长率（%）											
地区生产总值	—	—	6.3	—	—	7.2	—	—	7.0	—	—	7.3
第一产业	—	—	2.9	—	—	3.8	—	—	3.7	—	—	4.1
第二产业	—	—	5.8	—	—	6.6	—	—	6.4	—	—	6.6
第三产业	—	—	7.8	—	—	8.6	—	—	8.8	—	—	9.2
工业增加值	—	5.6	5.8	6.2	6.7	7.0	6.7	6.5	6.7	6.6	7.0	7.1
固定资产投资	—	-32.3	0.5	8.0	13.4	12.8	12.9	12.3	12.5	12.8	12.8	12.8
房地产开发投资	—	26.0	31.9	33.1	31.9	29.3	24.4	23.5	21.0	20.3	16.8	11.9
社会消费品零售总额	—	—	9.9	—	—	10.6	—	—	11.0	—	—	11.2
外贸进出口总额	—	21.3	24.0	26.1	29.7	30.0	32.9	35.5	32.4	30.3	27.6	22.6
进口	—	35.5	43.8	45.6	46.1	42.1	41.0	37.3	36.4	31.7	28.4	22.9
出口	—	4.2	4.3	6.5	12.8	17.4	24.5	33.6	28.1	28.9	26.8	22.3
实际利用外资	—	-69.5	-52.1	-23.0	-50.2	-38.8	-23.5	-23.9	-22.2	-23.7	-17.9	-7.4
地方财政收入	—	5.2	1.2	-0.9	0.1	2.7	3.5	3.5	4.1	4.0	3.3	5.2
地方财政支出	—	21.9	11.0	13.8	10.9	16.1	15.9	15.0	14.8	12.0	9.6	10.6

数据来源：广西壮族自治区统计局。