

安徽省金融运行报告(2018)

中国人民银行合肥中心支行 货币政策分析小组

[内容摘要]

2017年,安徽省以习近平新时代中国特色社会主义思想为指导,积极面对经济发展进入新常态等一系列深刻变化,坚持稳中求进工作总基调,深入实施创新驱动发展战略,科技创新能力和科技成果转化水平显著提升,全面实施脱贫攻坚十大工程^①,现代化五大发展美好安徽^②建设迈出坚实步伐,全年地区生产总值增长8.5%,投资、进出口较快增长,工业增长稳中趋快。金融运行总体稳健,货币信贷和社会融资规模合理增长,对重点领域和薄弱环节支持力度进一步加大,证券期货业较快发展,保险服务领域拓宽,金融基础设施建设进一步完善,金融风险防控切实加强,为全省经济平稳健康发展营造良好的货币金融环境。

经济实现了稳中有进、结构优化。一是内需保持较快增长,对外贸易取得较大回升。固定资产投资较快增长,工业、房地产和基础设施领域投资合计占固定资产投资86.0%,其中工业投资中技改投资占比超五成。社会消费品零售同比略降,网上零售保持高位增长,拉动限额以上消费品零售总额增长1.6个百分点。对外贸易快速增长,进出口总量和增幅均居中部地区第2位;出口商品结构持续优化,全省机电产品、高新技术产品出口占比均同比提高。**二是三次产业稳步发展,产业结构持续优化。**三次产业结构成为9.5:49:41.5,第三产业占比同比上升0.4个百分点。农业生产形势较好,粮食实现“十四连丰”;农村土地承包经营权确权登记颁证提前1年完成,新型城镇化试点省建设全面展开,农村集体产权制度改革稳步推进,755个村实施“三变”^③改革。工业贡献率显著提升,工业增加值增速为近三年最高水平;新动能加速成长,高新技术产业、战略性新兴产业对工业增长带动力显著增强;质量和效益稳步提升,规模以上工业企业实现利润同比多增;但企业回款周期长、成本费用相对较高的问题仍然存在,供给侧结构性改革仍需进一步深化。受金融业、房地产业增速放缓影响,服务业增速有所回落但仍保持较快增长,分别高于第一、第二产业5.7个、1.1个百分点。供给侧结构性改革取得新进展,供给体系质量和效

^① 2016年安徽省启动实施脱贫攻坚“十大工程”,即产业脱贫工程、就业脱贫工程、异地扶贫搬迁工程、生态保护脱贫工程、智力扶贫工程、社会兜底脱贫工程、健康脱贫工程、基础设施建设扶贫工程、金融扶贫工程、社会扶贫工程。

^② “现代化五大发展美好安徽”即建设创新、协调、绿色、开放、共享的美好安徽。

^③ “三变”是指资源变资产、资金变股金、农民变股东。

率明显提高，钢铁煤炭行业圆满完成年度去产能任务，房地产去化周期缩短3.3个月，上市（挂牌）企业数量增多，工业企业百元主营业务收入成本较全国多降0.5元，全省补短板重点项目库建立，着力加强改善薄弱环节。生态环境质量持续改善，空气质量、水体水质总体向好。**三是居民消费价格温和上涨，工业生产者价格回升，就业形势稳定。**居民消费价格小幅上涨，八大类仅食品烟酒价格下跌，由于市场供应充足，食品烟酒价格下降1.1%，为2000年来新低。2012-2016年安徽工业生产者价格指数连续五年下跌后，2017年大幅上涨，涨幅高于全国平均水平；工业生产者出厂价格指数上涨8.0%，工业生产者购进价格指数上涨9.2%。就业形势保持稳定，2017年城镇新增就业完成年度目标任务的113.7%，城镇登记失业率低于年控制目标1.6个百分点。**四是财政收入平稳增长，支出以保障民生为主。**财政收入增速同比提高，税收占比升至七成。财政支出增速明显提高，民生支出占比提高至85.1%；民生工程投入持续加大，高于当年财政支出增长1.6个百分点。**五是房地产市场平稳运行，新能源汽车快速发展。**全省房地产市场运行总体平稳，房地产开发投资较快增长，商品房库存有所下降，商品房销售回落较大，房地产价格总体稳定，重点调控城市合肥个人住房贷款增速明显回落。汽车行业整体趋势向好，新的增长点不断涌现，技术含量高、符合转型升级方向的新能源汽车快速增长，新能源汽车产业链条不断完善。

金融运行总体平稳，服务实体经济能力和效率进一步提高。一是**银行业稳步发展，货币信贷适度增长。**银行业机构规模不断扩大，利润水平稳步上升。随着经济回暖迹象逐步显现，企业投资意愿增强，政府类项目进展加快，企业存款同比少增明显；各项贷款适度增长，信贷资源配置更趋优化，对经济发展重点领域和薄弱环节支持力度加大。二是**市场利率定价自律机制进一步完善，贷款利率水平总体下行。**辖内金融机构利率定价能力不断提高，75家法人金融机构成为全国市场利率定价自律机制基础成员。2017年辖内贷款利率水平总体下降，其中小微企业贷款加权平均利率同比下降28个基点；发挥央行资金成本优势，切实引导社会融资成本下降，全省法人金融机构运用支农再贷款发放的涉农贷款加权平均利率低于同期同档次涉农贷款利率，再贴现票据的贴现利率均低于同期同档次票据直贴加权平均利率。三是**地方法人金融机构经营总体稳健，但信贷资产质量有所下降。**部分机构、领域和行业风险防控压力有所加大，不良贷款出现双升，部分法人金融机构流动性比例、资本充足率等指标下降，风险抵补能力有待进一步提升。四是**跨境人民币业务持续发展，覆盖面持续扩大。**全省26家银行办理跨境人民币结算业务，覆盖1261家涉外企业，涉及境外国家和地区（含港澳台）79个。五是**证券业健康发展，企业筹资渠道拓宽。**证券机构数量稳步增长，多层次资本市场稳步发展，省内企业积极拓宽融资渠道，多家企业在主板、新三板和省股交中心上市（挂牌），或借助沪深交易所平台发行债券和资产支持证券。六是**保险业稳步发展，服务实体经济力度加大。**保险市场体系逐步完善，社会贡献不断增强，2017年为社会新增就业岗位6.4万个，上缴税收约35亿元。保险行业平稳快速发展，保障能力持续增强，全年累计实现保费收入首次突破千亿元。大力服务实体经济，为农业和高新技术企业、中小微企业等提供保险支持，促进地方经济发展。七是**融资规模继续扩大，货币市场平稳运行。**社会融资规模同比多增，直接融资占比略有下降，主要是非金融企业股票融资占比下降；债券融资占比与上年基本持平，新增债券以中期票据

为主。同业拆借市场发展较快，2017年安徽省金融机构在银行间市场信用拆借累计成交额同比增长71.4%，交易品种以短期为主。债券回购市场平稳运行，质押式回购占据整个回购市场的主导地位，回购市场维持短期化趋势，隔夜品种成交最为活跃。**八是金融基础设施不断完善，消费者权益得到有效维护。**中小微和农村信用体系建设成效凸显，九成以上农户信用信息已录入农村信用信息平台，已录入中小微企业信用信息占全部企业数的62.5%。支付结算系统服务效率持续提高，2017年安徽省办理非现金支付业务同比增长近40%。金融IC卡推广运用不断强化，受理环境日益完善，全年电子现金交易笔数居全国首位。金融消费者权益保护切实加强，金融知识宣传教育活动有效开展，消费者金融素养逐步提高。

2018年，安徽将积极推动经济由高速增长向高质量发展转型，经济提质增效升级步伐将进一步加快。预计安徽经济将呈“增速略缓、质量提升”发展态势，地区生产总值增长8%左右，供给侧改革继续深化，创新能力建设持续加强，居民收入较快增长，生态文明建设不断强化。全省金融业将继续贯彻稳健中性的货币政策，统筹兼顾总量增长和结构优化，进一步支持供给侧结构性改革，加大对国民经济重点领域和薄弱环节的支持力度；有效落实宏观审慎政策，注重防范化解重大金融风险，为建设现代化五大发展美好安徽营造中性适度的货币金融环境。

目录

一、金融运行情况	6
(一) 银行业经营稳健, 货币信贷适度增长.....	6
(二) 证券业健康发展, 企业融资渠道拓宽.....	9
(三) 保险业稳步发展, 服务实体经济力度加大.....	9
(四) 融资规模继续扩大, 货币市场平稳运行.....	10
(五) 金融基础设施不断完善, 消费者权益得到有效维护.....	10
二、经济运行情况	11
(一) 内需保持较快增长, 对外贸易取得较大回升.....	11
(二) 三次产业稳步发展, 产业结构持续优化.....	12
(三) 居民消费价格温和上涨, 工业生产者价格回升.....	13
(四) 财政收入平稳增长, 支出以保障民生为主.....	14
(五) 房地产市场平稳运行, 新能源汽车快速发展.....	14
三、预测与展望	16
附录	18
(一) 2017 年安徽省经济金融大事记.....	18
(二) 2017 年安徽省主要经济金融指标.....	19

专 栏

专栏 1 多措并举 安徽省绿色金融发展成效初显.....	8
专栏 2 深入实施创新驱动发展战略推动供给侧结构性改革.....	15

表

表 1 2017 年安徽省银行业金融机构情况.....	6
表 2 2017 年安徽省金融机构人民币贷款各利率区间占比.....	7
表 3 2017 年安徽省证券业基本情况.....	9

表 4	2017 年安徽省保险业基本情况.....	9
表 5	2017 年安徽省金融机构票据业务量统计.....	10
表 6	2017 年安徽省金融机构票据贴现、转贴现利率.....	10

图

图 1	2016~2017 年安徽金融机构人民币存款增长变化.....	6
图 2	2016~2017 年安徽省金融机构人民币贷款增长变化.....	7
图 3	2016~2017 年安徽省金融机构本外币存、贷款增速变化.....	7
图 4	2016~2017 年安徽省金融机构外币存款余额及外币存款利率.....	8
图 5	2017 年安徽省社会融资规模分布结构.....	10
图 6	1978~2017 年安徽省地区生产总值及其增长率.....	11
图 7	1981~2017 年安徽省固定资产投资（不含农户）及其增长率.....	11
图 8	1978~2017 年安徽省社会消费品零售总额及其增长率.....	11
图 9	1978~2017 年安徽省外贸进出口变动情况.....	12
图 10	1987~2017 年安徽省实际利用外资额及其增长率.....	12
图 11	1978~2017 年安徽省规模以上工业增加值实际增长率.....	13
图 12	2006~2017 年安徽省居民消费价格和生产者价格变动趋势.....	14
图 13	1978~2017 年安徽省财政收支状况.....	14
图 14	2003~2017 年安徽省商品房施工和销售变动趋势.....	14
图 15	2017 年合肥市新建住宅销售价格变动趋势.....	15

一、金融运行情况

2017年，安徽省金融业运行总体健康平稳，银行业稳健经营，证券业规模扩大，保险市场体系不断完善，金融基础设施建设进一步加强，为供给侧结构性改革营造了适宜的金融环境。

（一）银行业经营稳健，货币信贷适度增长

1. 银行业机构规模不断扩大，利润水平稳步上升。2017年末，安徽省银行业资产和负债规模分别为59853.6亿元、57622.7亿元，同比分别增长10.3%和10.1%。全年实现利润总额636.8亿元，同比增长17.0%。营业网点和从业人员较上年均有所增加。

表1 2017年安徽省银行业金融机构情况

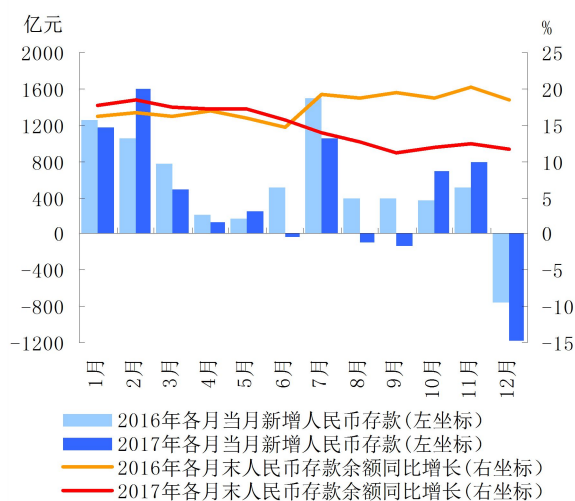
机构类别	营业网点			法人机构(个)
	机构个数(个)	从业人数(人)	资产总额(亿元)	
一、大型商业银行	2368	48613	19061.5	0
二、国家开发银行和政策性银行	91	2318	7590.1	0
三、股份制商业银行	343	7897	5483.9	0
四、城市商业银行	465	9174	8907.8	2
五、小型农村金融机构	3128	33322	11889.3	83
六、财务公司	6	197	530.8	6
七、信托公司	2	155	71.9	2
八、邮政储蓄	1778	15856	4276.3	0
九、外资银行	5	163	140.4	0
十、新型农村机构	278	3948	627.4	67
十一、其他	9	1368	1274.2	5
合计	8473	123011	59853.6	165

注：营业网点不包括国家开发银行和政策性银行、大型商业银行、股份制商业银行等金融机构总部数据；大型商业银行包括中国工商银行、中国农业银行、中国银行、中国建设银行和交通银行；小型农村金融机构包括农村商业银行、农村合作银行和农村信用社；新型农村金融机构包括村镇银行、贷款公司和农村资金互助社；“其他”包含金融租赁公司、汽车金融公司、货币经纪公司、消费金融公司等。

数据来源：安徽银监局。

2. 各项存款增速回落，企业存款同比少增较多。2017年末，全省本外币各项存款余额46146.9亿元，同比增长11.7%，增速较上年同期回落7个百分点；全年存款增加4822.5亿元，同比少增1675.6亿元。分结构看，非金融企业存款下降明

显，全年增加1337.6亿元，同比少增1398.9亿元，主要是随着供给侧结构性改革持续推进，经济增长的稳定性增强，企业投资意愿加大，政府类项目进展加快，用款量增加；住户存款基本稳定，比年初增加1670.0亿元，同比少增214.9亿元；广义政府存款较上年少增，全年增加1271.4亿元，同比少增498.2亿元，主要是社保基金账户存款下降较多。分币种看，人民币存款余额45608.8亿元，同比增长11.6%；外币存款余额82.3亿美元，同比增长22%。

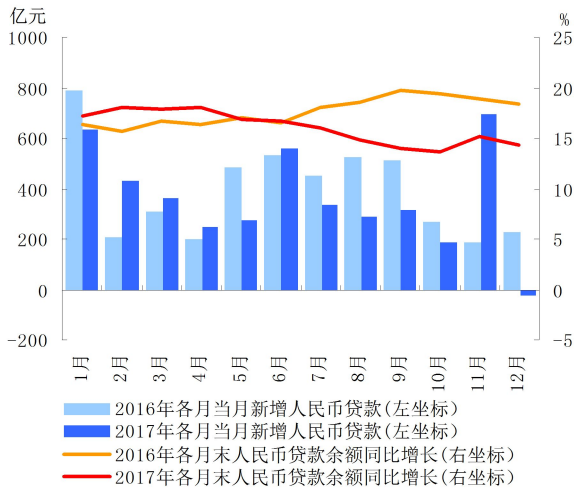


数据来源：中国人民银行合肥中心支行。

图1 2016~2017年安徽金融机构人民币存款增长变化

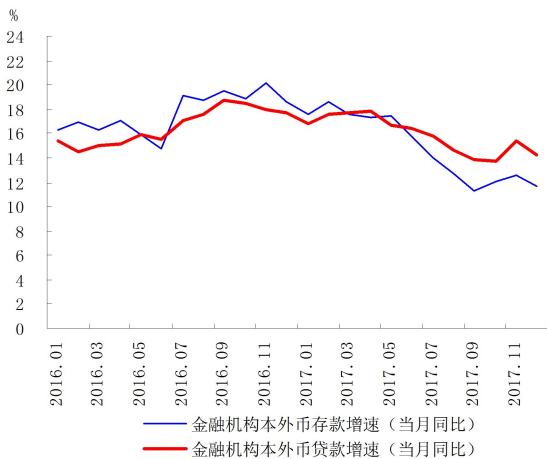
3. 各项贷款适度增长，信贷资源配置更趋优化。2017年末，全省本外币各项贷款余额35162亿元，同比增长14.3%；全年贷款增加4387.5亿元，同比少增242.6亿元，季度投放进度为32:25:22:21，均衡性较往年有所提高。全年信贷投放特点，一是外币贷款增速明显回升。2017年末外币贷款余额104.2亿美元，同比增速由上年-15.2%回升至21.7%；人民币贷款余额34481.2亿元，同比增长14.2%。二是中长期贷款新增较多。2017年末，全省本外币中长期贷款余额比年初增加3986.6亿元，同比多增690.3亿元，主要是金融机构加大对企业固定资产投资支持力度，全年企业中长期贷款增加1965.2亿元，同比多增727.7亿元。三是票据融资下降较多。受票据业务监管趋严叠加金融去杠杆影响，2017年票据融资下降568.8亿元，同比少增942.6亿元。四是

对经济发展重点领域和薄弱环节支持力度加大。2017年末,全省交通、水利等基础设施行业贷款增速高于各项贷款增速13.6个百分点,全年贷款同比多增511.7亿元;支农支小力度增强,小微企业、涉农贷款余额同比分别增长21.2%和15.0%,分别高于各项贷款增速6.9个百分点;金融精准扶贫贷款大幅增长,2017年末余额1752.6亿元,同比增长152.9%。



数据来源：中国人民银行合肥中心支行。

图2 2016~2017年安徽省金融机构人民币贷款增长变化



数据来源：中国人民银行合肥中心支行。

图3 2016~2017年安徽省金融机构本外币存款、贷款增速变化

货币政策工具合理运用。2017年以来,安徽省人民银行各分支机构先后为96家法人金融机构、31家农业银行县级三农金融事业部下调0.5~2个百分点存款准备金率;分别累计办理支农、扶贫再贷款63亿元、38.5亿元,累计办理

再贴现311.9亿元,再贴现余额中的涉农、小微企业票据占比分别达27.8%、84.4%。

4. 表外业务品种增势分化,信托贷款增长较多。2017年,全省金融机构表外融资增加1804.7亿元,同比多增1071.2亿元。其中,信托贷款增加1197.3亿元,同比多增1164.8亿元,占比较上年末提高16.5个百分点至17%,主要由于委托贷款、券商资管等通道类业务受限后回流信托;未贴现银行承兑汇票增加275.9亿元,同比多增648亿元,占比同比提高9.8个百分点至3.9%,主要是受监管趋严、票据融资成本抬升降低企业贴现意愿、电子商业票据推广降低企业贴现需求等因素叠加影响。

5. 市场利率定价自律机制持续完善,贷款利率有所下行。2017年,安徽省市场利率定价自律机制进一步完善,辖内利率定价平稳运行,75家法人金融机构成为全国市场利率定价自律机制基础成员。贷款利率水平总体下降,2017年安徽省一般贷款加权平均利率6.02%,较上年下降6个基点,其中小微企业贷款加权平均利率为5.87%,同比下降28个基点;金融机构上浮利率贷款占比为68.61%,较上年下降0.15个百分点。

发挥央行资金成本优势,切实引导社会融资成本下降。2017年,安徽省法人金融机构运用支

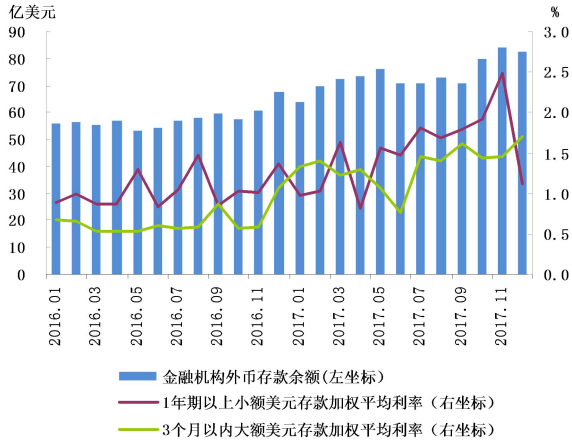
表2 2017年安徽省金融机构人民币贷款各利率区间占比

单位：%

月份	1月	2月	3月	4月	5月	6月
合计	100.0	100.0	100.0	100.0	100.0	100.0
下浮	15.2	17.0	16.6	12.6	10.6	7.7
基准	19.1	20.6	21.3	19.4	20.7	26.2
上浮	65.7	62.4	62.1	68.0	68.7	66.1
(1.0-1.1]	12.2	15.4	11.7	14.2	13.1	11.4
(1.1-1.3]	15.5	14.8	14.6	14.4	16.8	17.9
(1.3-1.5]	13.7	12.6	12.6	14.6	14.6	15.4
(1.5-2.0]	17.3	13.0	16.4	17.2	17.1	15.2
2.0以上	7.0	6.6	6.8	7.6	7.0	6.2
月份	7月	8月	9月	10月	11月	12月
合计	100.0	100.0	100.0	100.0	100.0	100.0
下浮	9.0	7.6	6.2	9.0	7.0	10.2
基准	18.8	17.8	19.5	18.8	25.8	16.4
上浮	72.2	74.6	74.3	72.2	67.2	73.5
(1.0-1.1]	13.2	10.4	10.9	13.3	15.6	10.7
(1.1-1.3]	18.3	15.9	19.3	17.2	14.9	18.2
(1.3-1.5]	15.1	19.2	16.5	17.1	15.1	16.6
(1.5-2.0]	17.2	19.0	17.8	14.4	13.4	17.6
2.0以上	8.4	10.1	9.7	10.2	8.2	10.4

数据来源：中国人民银行合肥中心支行。

农再贷款发放的涉农贷款加权平均利率低于同期同档次涉农贷款利率 2 个百分点；涉农、小微企业再贴现票据加权平均贴现利率分别较其全部涉农、小微企业票据直贴利率低 0.25 个和 0.23 个百分点。



数据来源：中国人民银行合肥中心支行。

图 4 2016~2017 年安徽省金融机构外币存款余额及外币存款利率

6. 地方法人金融机构盈利水平提升，信贷资产质量有所下滑。2017 年，安徽省地方法人金融机构各项业务稳步发展，盈利能力进一步上升，

全年地方法人银行累计实现净利润 221.4 亿元，同比增长 17.4%，增速较上年提升 5.4 个百分点。

一些机构、领域和行业风险有所积累，风险防控压力有所加大。一是不良贷款出现“双升”。2017 年末，全省地方法人银行不良贷款余额较年初增加 46.1 亿元，不良贷款率较年初上升 0.25 个百分点。二是部分法人机构流动性比例有所下滑。2017 年末，全省农商行、村镇银行流动性比例较年初分别下降 4.14 个和 5.54 个百分点。三是部分法人机构资本充足水平下降。2017 年末，全省城商行和村镇银行的资本充足率较年初分别下降 0.82 个和 0.69 个百分点，风险抵补能力有待进一步提升。为加强辖内风险防控，中国人民银行合肥中心支行不断创新金融风险监测预警手段，持续加强重点领域风险监测，金融风险总体可控。

7. 跨境人民币业务持续发展，覆盖面持续扩大。2017 年，安徽省跨境人民币收付金额 534.0 亿元，位居中部六省第一，在全国排名较上年上升 4 位。全省 26 家银行办理跨境人民币结算业务，覆盖 1261 家涉外企业，涉及境外国家和地区（包括港澳台）79 个，业务覆盖面较上年进一步拓宽。

专栏 1 多措并举 安徽省绿色金融发展成效初显

近年来，中国人民银行合肥中心支行充分发挥窗口指导作用，引导安徽省银行业金融机构紧紧围绕国家生态文明建设和省委省政府“创新型生态强省”战略部署，以深入推进供给侧结构性改革为主线，大力支持绿色经济、低碳经济和循环经济，积极发挥金融配置社会资源的重要作用，在助力安徽绿色金融发展方面成效初显。

一、绿色金融推进体系初步形成。中国人民银行合肥中心支行建立督查督办制度，将“深入推进绿色金融发展”纳入党委重点督办事项，制订安徽省绿色金融体系实施方案，并建立金融机构半年考核、定期通报、按年评比机制。配合省政府金融办将全省 2017 年绿色发展行动重点项目库（543 个）信息及时推介给辖内所有银行，实现银行与绿色企业项目信息及时、有效对接，充分调动金融机构支持省内绿色发展项目的积极性，引导信贷支持去产能企业转型升级。各市人民银行加大政策支持力度，探索将再贷款、再贴现等货币政策工具与绿色信贷挂钩，构建具体监测指标和科学评估体系，逐步将绿色信贷纳入宏观审慎评估框架。

二、绿色金融配套制度和专营机构逐步建立。一是积极出台绿色金融发展制度指引。全省银行业金融机构高度重视绿色金融工作，从总分行层面，对绿色金融发展出台了各类制度指引，引导信贷资金投向绿色经济领域。如中国工商银行安徽省分行制定《关于加强绿色信贷建设工作的贯彻意见》，严格控制重金属污染等领域新增融资。二是建立绿色金融专营服务机构。全省多数银行业金融机构已建立绿色金融专营服务机构，成立绿色信贷工作领导小组，负责组织和推动绿色信贷工作开展。如兴业银行合肥分行成立环境金融中心，徽商银行、中国建设银行安徽省分行成立绿色信贷委员会，负责组织和推动绿色信贷工作开展。

三、绿色金融产品和服务日益丰富。一是创新绿色金融产品。全省银行业金融机构在创新绿色信贷

产品、提供综合化服务和优化贷款审批流程等方面做了诸多有益探索。如兴业银行合肥分行打造“绿色金融”蓝海，光大银行合肥分行推出了“光合动力”低碳金融产品套餐等。二是提供绿色金融综合化服务。省内各银行业金融机构还积极运用银团贷款、供应链融资等提升综合化服务能力。如交通银行安徽省分行积极把握专项融资授权政策机遇，发挥产业链金融产品优势，对江淮汽车集团配套链属 117 家企业提供敞口授信支持。三是开辟绿色金融审批通道，对项目优先安排立项、审批和投放。

四、绿色金融覆盖面不断扩大。一是绿色信贷投入力度持续加大。截至 2017 年末，全省银行业绿色信贷余额 1795.3 亿元，较年初增加 379.7 亿元，重点支持了安徽低碳经济、循环经济和绿色农业开发项目。二是绿色债券品种趋于多样化。徽商银行发行 50 亿元绿色金融债已获批复，募集资金全部用于绿色产业，2017 年已在全国银行间债券市场完成首期 10 亿元绿色金融债发行；铜陵发展投资集团获批发行绿色债券 12 亿元，该债券在全国率先结合了绿色与创投的概念，目前已发行 4 亿元全部用于绿色产业投资基金。三是绿色基金规模稳步增长。如黄山市推动建立国内首个跨省流域绿色基金新安江绿色发展基金，首笔 3000 万元已用于徽州区循环经济园区内生态保护、绿色产业转型相关项目建设。

下一步，中国人民银行合肥中心支行将立足省情，学习借鉴浙江等省（区）试点创新做法，进一步优化绿色金融发展运行环境，完善绿色金融发展激励与惩戒机制，并积极推动省政府择机申报合肥绿色金融改革创新试验区建设。

（二）证券业健康发展，企业融资渠道拓宽

1. 证券机构数量稳步增长。截至 2017 年末，安徽共 2 家证券公司，34 家证券分公司，299 家证券营业部（含 5 家筹建中），2 家证券投资咨询公司，1 家基金分公司，3 家期货公司，1 家期货分公司，34 家期货营业部，机构数量较上年有所增加。

表 3 2017 年安徽省证券业基本情况

项 目	数量
总部设在辖内的证券公司数(家)	2
总部设在辖内的基金公司数(家)	0
总部设在辖内的期货公司数(家)	3
年末国内上市公司数(家)	102
当年国内股票（A股）筹资（亿元）	262
当年发行H股筹资（亿元）	0
当年国内债券筹资（亿元）	1476
其中：短期融资券筹资额（亿元）	582
中期票据筹资额（亿元）	347

注：当年国内股票（A股）筹资额指非金融企业境内股票融资。

数据来源：安徽证监局。

2. 多层次资本市场稳步发展。2017 年，新增境内外上市公司 10 家、新三板挂牌企业 82 家、省区域性股权市场挂牌企业 677 家。省内企业积极拓宽融资渠道，借助沪深交易所平台发行债券和资产支持证券，金禾实业、国祯环保等企业相继推出可转债。至 2017 年末，全省有上市公司

102 家，上市公司市价总值 13504.2 亿元，比上年增长 27.5%。

（三）保险业稳步发展，服务实体经济力度加大

1. 保险市场体系逐步完善，社会贡献不断扩大。2017 年，全省法人保险机构 1 家，各级保险分支机构 2819 家；外资保险公司 8 家，农险、信用险、责任险专业公司各 1 家，养老险专业公司 4 家、健康险专业公司 2 家；各类专业中介机构 636 家。为社会新增就业岗位 6.4 万个，全省保险从业人员约 35 万人，上缴税收约 35 亿元。

表 4 2017 年安徽省保险业基本情况

项 目	数量
总部设在辖内的保险公司数(家)	1
其中：财产险经营主体(家)	1
人身险经营主体(家)	0
保险公司分支机构(家)	72
其中：财产险公司分支机构(家)	34
人身险公司分支机构(家)	38
保费收入（中外资，亿元）	1107.2
其中：财产险保费收入（中外资，亿元）	366.3
人身险保费收入（中外资，亿元）	740.9
各类赔款给付（中外资，亿元）	397.7
保险密度（元/人）	1757.4
保险深度（%）	4.0

数据来源：安徽保监局。

2. 保险行业平稳快速发展，保障能力持续增强。2017 年，全省保险业累计实现保费收入 1107.2 亿元，首次突破千亿元，同比增长 26.4%，增速高于全国 8.2 个百分点。全省保险业累计提

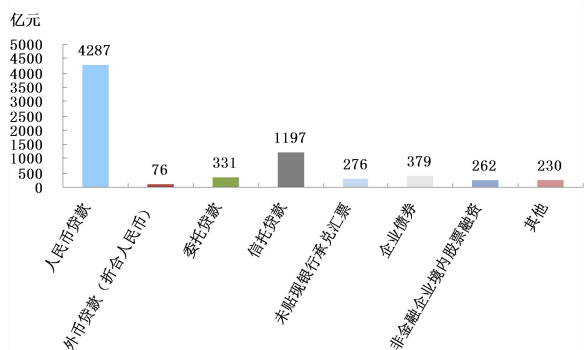
供风险保障约 38 万亿元，同比增长 23.7%；累计赔付支出 397.7 亿元，同比增长 11.3%。

3. 大力服务实体经济，促进地方经济发展。

2017 年，安徽打造农业保险 2.0，建立农险转型升级的“黟县模式”；助推科技创新，科技保险全年为全省高新技术企业提供 1300 多亿元风险保障，是 2016 年全年的 1.5 倍；有效发挥融资增信作用，政策性小额贷款保证保险全年为全省 1858 家中小微企业提供贷款融资总额 6.8 亿元；大病保险制度实现全覆盖，2017 年累计赔付 50.6 万人次，赔付金额 12.8 亿元，患者实际报销比例 13.4%；特色农险、光伏保险为贫困户提供风险保障 58.8 亿元，帮扶贫困村 105 个，累计实现脱贫 1914 户、5921 人。

（四）融资规模继续扩大，货币市场平稳运行

1. 社会融资规模同比多增，直接融资占比略有下降。2017 年，安徽省社会融资规模 7038.3 亿元，同比多增 754.7 亿元。直接融资占比较上年下降 2.4 个百分点，主要是非金融企业股票融资占比下降 2.2 个百分点，全年同比少增 110.3 亿元；债券融资占比与上年基本持平，同比多增 25.8 亿元，新增债券以中期票据为主。



数据来源：中国人民银行合肥中心支行。

图 5 2017 年安徽省社会融资规模分布结构

2. 货币市场较快发展，短期品种交易活跃。

同业拆借市场发展较快，2017 年安徽省金融机构在银行间市场信用拆借累计成交额同比增长 71.4%；交易品种以短期为主，其中隔夜拆借占比达 74.6%；市场参与机构较上年增加 14 家，参与种类更加丰富。债券回购市场平稳运行，2017 年安徽省金融机构在债券回购市场累计成交额同比增长 22.7%；质押式回购占整个回购市场的主导

地位，2017 年质押式回购交易占比 94.5%；回购市场维持短期化趋势，隔夜品种成交最为活跃，占质押式回购的 84.4%。

表 5 2017 年安徽省金融机构票据业务量统计

单位：亿元

季度	银行承兑汇票承兑		贴 现			
			银行承兑汇票		商业承兑汇票	
	余额	累计发生额	余额	累计发生额	余额	累计发生额
1	1830	725.0	1268	2700.6	69.2	69.2
2	1661	702.9	1118	1285.7	57.9	40.6
3	1568	683.0	1044	1979.2	48.9	57.7
4	1589	722.1	1121	2391.3	50.3	98.5

数据来源：中国人民银行合肥中心支行。

表 6 2017 年安徽省金融机构票据贴现、转贴现利率

单位：%

季度	贴 现		转贴现	
	银行承兑汇票	商业承兑汇票	票据买断	票据回购
1	4.38	5.02	3.74	4.08
2	5.06	5.40	4.10	4.13
3	4.84	5.83	4.02	4.20
4	4.86	5.71	4.19	3.92

数据来源：中国人民银行合肥中心支行。

（五）金融基础设施不断完善，消费者权益得到有效维护

1. 中小微和农村信用体系建设成效凸显。

2017 年，安徽各地积极探索，创新推出“政府主导、人行牵头、多部门合作”“人行牵头、金融机构参与为主”“依托政府大数据工程、第三方机构资源”等多种建设模式，并逐步形成各市县全面推进、积极创新、管理不断完善的工作格局。截至年末，全省共 68 个市、县（区）开展农村信用体系建设工作，已收集录入信用信息农户占全部农户数的 90.7%，农村信用信息平台查询量 19.7 万笔；共 14 个市建设中小企业信用信息平台，已录入信用信息中小微企业占全部企业数的 62.5%，中小微企业信用信息平台查询量 2.0 万笔。

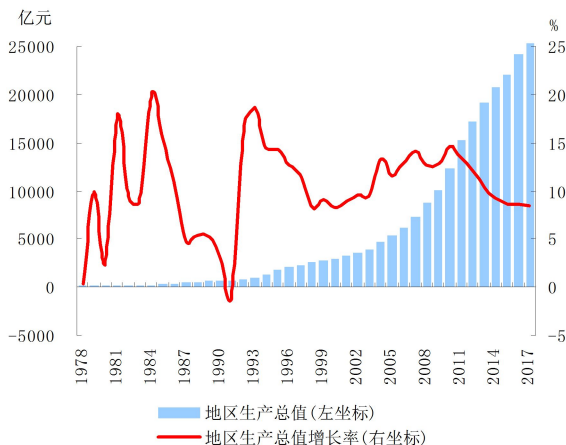
2. 支付结算系统服务效率持续提高。2017 年，安徽省以票据和银行卡为代表的非现金支付工具业务量持续提高，支付系统处理业务量平稳增长。全省共办理非现金支付业务 48 亿笔，同比增长 39.9%。全省支付系统共处理支付业务 16.8 亿笔、金额 82.9 万亿元，其中大额实时支付系统处理金额 47.2 万亿元。

3. **金融 IC 卡推广运用不断强化。**2017 年，中国人民银行合肥中心支行积极组织全省收单机构大力推进金融 IC 卡受理终端非接、流程优化改造以及终端信息注册等相关工作，并将工作范围由 13 个试点城市扩大至其他非试点城市，受理环境日益完善。金融 IC 卡和移动金融发卡量稳步增长，全年新增发行金融 IC 卡约 2271.5 万张，消费金额同比增长 28.8%，电子现金交易笔数居全国首位。

4. **金融消费者权益保护切实加强。**2017 年，安徽省优化金融消费者投诉受理渠道，充分发挥“金融消费者权益保护信息管理系统”实时登记、转办、反馈功能，继续发挥 12363 投诉主渠道功能，有力维护了金融消费者合法权益。同时，利用“315 国际消费者权益日”“金融知识普及月”等关键时间节点，在全省范围内组织开展多次金融知识宣传教育活动，切实提高消费者金融素养。

二、经济运行情况

2017 年，安徽省经济平稳增长，全年实现地区生产总值 27518.7 亿元，同比增长 8.5%。人均生产总值 44206 元，比上年增加 4645 元。经济持续稳中向好，产业结构不断优化，新动能加速成长，市场主体、新产品增长较快，高新技术产业、战略性新兴产业对工业增长带动力显著增强。质量和效益稳步提升，规模以上工业企业实现利润同比多增，单位生产总值能耗持续下降。

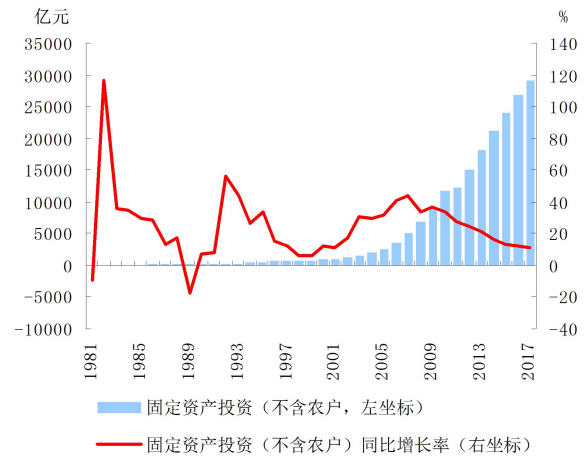


数据来源：安徽省统计局。

图 6 1978~2017 年安徽省地区生产总值及其增长率

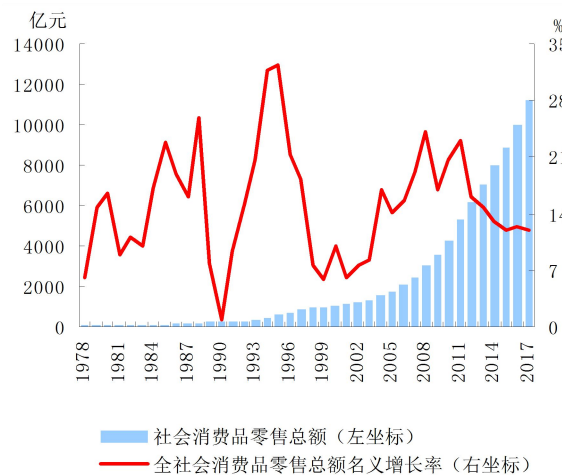
（一）内需保持较快增长，对外贸易取得较大回升

1. **固定资产投资较快增长，工业、房地产和基础设施领域投资提供支撑。**2017 年，全省固定资产投资 29186 亿元，按可比口径计算增长 11%，增速比全国高 3.8 个百分点。三大投资领域贡献突出，工业投资、房地产投资和基础设施投资分别完成投资 12943.5 亿元、5612.5 亿元和 6534.9 亿元，同比分别增长 12.7%、21.9%和 24.2%。技改投资增长明显加快，全省工业技改投资完成 7352.9 亿元，同比增长 18%，增速比上年提高 7.5 个百分点；占工业投资的比重为 56.8%，比上年提高 2.5 个百分点。



数据来源：安徽省统计局。

图 7 1981~2017 年安徽省固定资产投资（不含农户）及其增长率

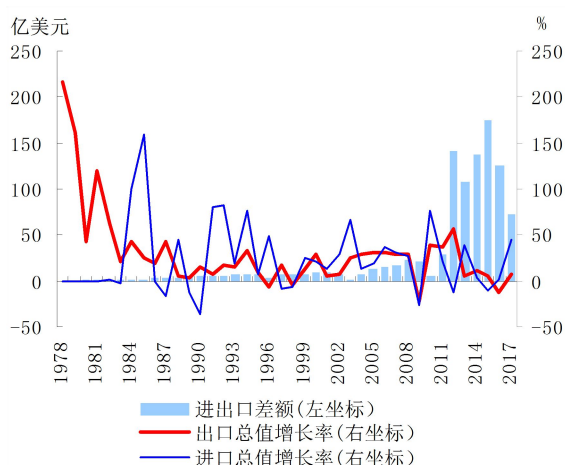


数据来源：安徽省统计局。

图 8 1978~2017 年安徽省社会消费品零售总额及其增长率

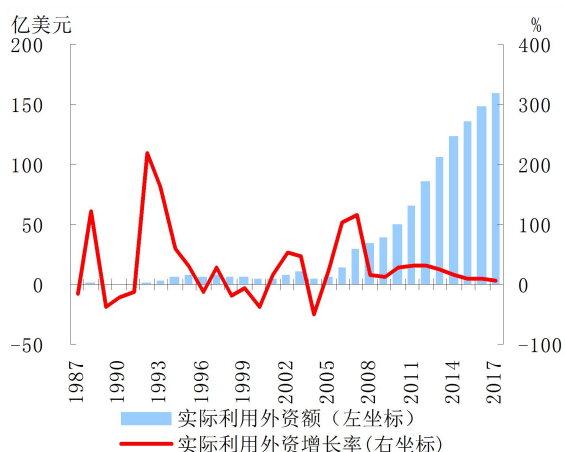
2. 社会消费品零售额同比略降，限额以上网上商品零售比重提高。2017年，全省社会消费品零售总额11192.6亿元，同比增长11.9%，增幅比上年低0.4个百分点，比全国高1.7个百分点。网上零售保持高位增长，全年共实现网上零售额314亿元，同比增长39.4%，占限额以上消费品零售额的5.6%，同比提高1.2个百分点，拉动限额以上消费品零售额增长1.6个百分点。

3. 对外贸易快速增长，出口商品结构进一步优化。2017年，安徽依托地理位置优势，深度融入“一带一路”建设步伐加快，对“一带一路”沿线国家和地区出口增长10.6%。全年货物进出口总额达到536.4亿美元，同比增长20.8%，总



数据来源：安徽省统计局。

图9 1978~2017年安徽省外贸进出口变动情况



数据来源：安徽省统计局。

图10 1987~2017年安徽省实际利用外资额及其增长率

量和增幅均居中部第2名，实现历史性突破。其中，出口304.8亿美元，同比增长7.2%；进口231.6亿美元，同比增长45%。出口商品结构持续优化，全省机电产品、高新技术产品出口占比分别比上年提高1.4个和3.7个百分点。实际利用外商直接投资158.9亿美元，同比增长7.6%，比上年下降0.8个百分点。

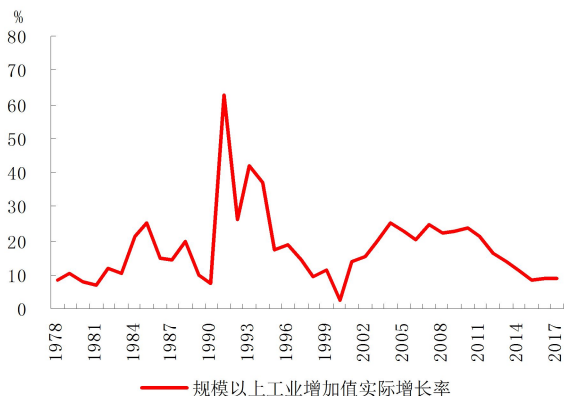
（二）三次产业稳步发展，产业结构持续优化

2017年，安徽第一产业增加值2611.7亿元，同比增长4%；第二产业增加值13486.6亿元，同比增长8.6%；第三产业增加值11420.4亿元，同比增长9.7%。一二三次产业比例为9.5:49:41.5，第一产业占比首次降至10%以下，第三产业占比同比上升0.4个百分点。

1. 农业经济平稳增长，农业产业园建设稳步推进。2017年，农业生产形势较好，粮食总产695.2亿斤，同比增长1.7%，实现“十四连丰”。养殖业受生猪价格走低、环保压力较大及禽流感等多重因素影响，生产受限。农村土地承包经营权确权登记颁证提前1年完成，新型城镇化试点省建设全面展开，农村集体产权制度改革稳步推进，755个村实施“三变”改革。76个县（市、区）实现县级电商公共服务中心、农村物流配送中心、乡村电商服务网点全覆盖。阜阳、滁州、芜湖、淮北、宣城和合肥市6个农业产业园进入首批国家农村产业融合发展示范园创建名单。和县、宿州市埇桥区获批创建国家现代农业产业园。铜陵市成为全国优先开展农业全产业链开发创新示范区。

2. 工业贡献率显著提升，新兴产业快速增长。2017年，全省规模以上工业增加值增长9%，为近三年最高水平；对全省经济增长贡献率为44.2%，比上年提高2个百分点，拉动GDP增长3.8个百分点。制造业对工业增长贡献率提高，2017年制造业对全省规模以上工业增长的贡献率为93.4%，比上年提高2.4个百分点，占全省规模以上工业增加值的比重为87.8%。新兴产业支撑作用提高，2017年全省规模以上战略性新兴产业产值增长21.4%，比上年提高5个百分点，对全省规模以上工业产值增长的贡献率为31.4%。企业利润增长较快，全年规模以上工业企业实现利润2285.3亿元，同比增长19.7%，增速为2012年以来最高，但企业回款周期长、成本费用相对较高

的问题仍然存在，供给侧结构性改革仍需进一步深化。



数据来源：安徽省统计局。

图 11 1978~2017 年安徽省规模以上工业增加值实际增长率

3. 服务业增长放缓，对 GDP 增长贡献有所回落。受金融业、房地产业增速放缓影响，服务业增速较上年下降 1.2 个百分点，对全省经济增长的贡献率回落至 45%，拉动 GDP 增长 3.8 个百分点，比上年回落 0.5 个百分点。其中，金融业对全省经济增长贡献率为 7.5%，比上年回落 2.1 个百分点，拉动 GDP 增长 0.6 个百分点，比上年回落 0.2 个百分点；房地产业增加值对全省经济增长贡献率为 2.2%，比上年回落 3.2 个百分点，拉动 GDP 增长 0.2 个百分点，比上年回落 0.3 个百分点。从占比看，批发和零售业，交通运输、仓储和邮政业，住宿和餐饮业增加值合计占服务业的比重较上年下降 2.19 个百分点；金融业、房地产业、其他服务业合计占比较上年提高 2.25 个百分点。

4. 供给侧结构性改革取得新进展。2017 年，安徽省扎实推进供给侧结构性改革，制定了“1+8+4”的一揽子政策体系，全面实施五大发展计划。一是综合运用市场机制、经济手段和法治办法去产能，供给体系质量和效率明显提高，钢铁煤炭行业圆满完成年度去产能任务。全年关闭矿井 4 对，退出煤炭过剩产能 705 万吨，化解生铁产能 62 万吨、粗钢产能 64 万吨。二是围绕供需基本平衡、房价总体稳定，从供需两端综合发力，坚持分类指导、因城施策，加快去库存，商品房待售面积比上年末减少 380.1 万平方米，去化周期缩短 3.3 个月。三是在确保不发生区域性系统性风险的同时，积极扩大直接融资，推动具

备条件的企业上市（挂牌），大力去杠杆。全年直接融资规模 5893.4 亿元，增长 34.4%。新增地方政府债务限额 728 亿元，发行地方政府债券 1462.1 亿元。“三煤一钢”企业签署市场化债转股合作协议 350 亿元，到位资金 135 亿元。四是制定出台降成本 20 条措施，有效降成本。全年实现降低企业成本 1000 亿元以上，规模以上工业企业百元主营业务收入成本较上年下降 0.8 元，比全国多下降 0.2 元；单位工业增加值能耗同比下降 5.38%。五是建立全省补短板重点项目库，着力加强改善薄弱环节。全年生态保护和环境治理业投资增长 41.7%，皖北六市投资增长 15.4%，均明显高于全省投资增幅。

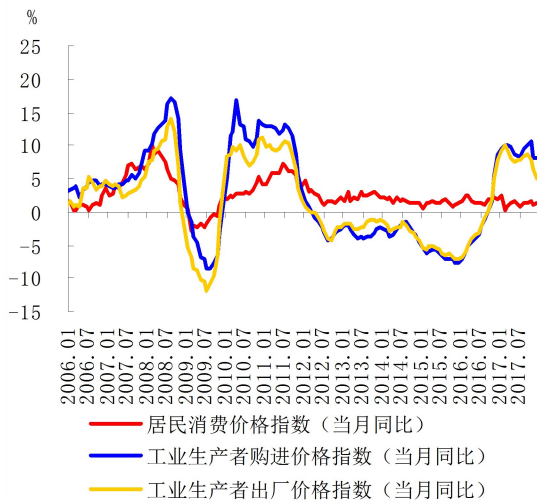
5. 生态环境质量持续改善。2017 年，安徽省优化对各市生态文明建设情况评价考核机制，引导各地自觉践行绿色发展理念，并以考核结果作为党政领导综合考核评价、干部奖惩任免的重要依据。全省顺利完成《大气污染防治行动计划》第一阶段目标任务，长江、淮河干流安徽段总体水质优，全省 106 个国家考核断面水质优良比例较上年提高 8.4 个百分点。

（三）居民消费价格温和上涨，工业生产者价格回升

1. 居民消费价格温和上升，八大类商品“七涨一跌”。2017 年，安徽省居民消费价格指数比上年上涨 1.2%，涨幅比全国低 0.4 个百分点，比年度控制目标低 1.8 个百分点。八大类仅食品烟酒价格下跌，由于市场供应充足，食品烟酒价格下降 1.1%，创 2000 年来新低，其中猪肉价格、鲜菜价格和蛋价分别下降 11.4%、11%和 7.2%，三类合计影响 CPI 下降 0.7 个百分点。服务项目价格对 CPI 贡献最大，受人工成本上涨和服务消费升级影响，服务项目价格上涨 2.4%，影响 CPI 上涨 0.86 个百分点，对 CPI 贡献率约为 72%，其中私房房租、自有住房和教育服务分别上涨 2.6%、2.2%和 3.9%，对服务项目贡献率约 63%。

2. 工业生产者价格高位运行，涨幅高于全国平均水平。安徽工业生产者价格指数 2012~2016 年连续五年下跌后，2017 年大幅上涨。工业生产者出厂价格指数上涨 8.0%，涨幅高于全国平均水平 1.7 个百分点，其中生产资料出厂价格同比上涨 10.8%，影响 PPI 同比上涨约 7.7 个百分点，是 PPI 大幅上涨的主要因素。工业生产者购进价

格指数上涨 9.2%，其中有色金属材料及电线类涨幅最大，上涨 22.2%，其次是燃料、动力类和黑色金属材料类，分别上涨 14.5%和 14.1%。



数据来源：安徽省统计局。

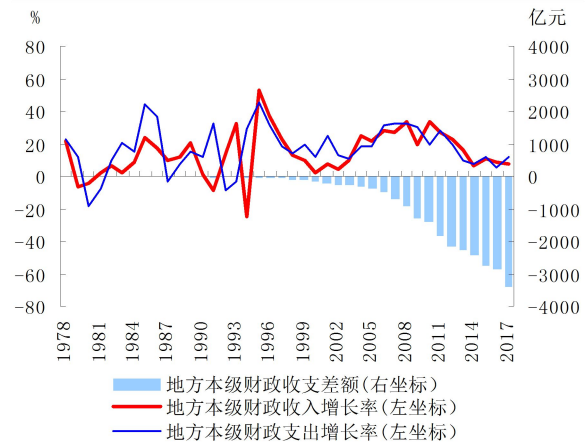
图 12 2006~2017 年安徽省居民消费价格和生
产者价格变动趋势

3. 就业形势保持稳定，劳动力价格继续增长。2017 年，城镇新增就业 68.2 万人，比上年增加 1.4 万人，完成年度目标任务的 113.7%；城镇登记失业率 2.88%，低于年控制目标 1.62 个百分点。全年全省劳动力参与率和就业人口比达到 2016 年以来新高，城镇常住居民工资性收入稳步增长，人均可支配收入首次突破 3 万元，扣除价格因素实际增长 7.1%，农村常住居民工资性收入实际增长 7.7%。

（四）财政收入平稳增长，支出以保障民生为主

2017 年，安徽省一般公共预算收入 4858 亿元，同比增长 11.1%，增速比上年提高 2.1 个百分点，其中地方一般公共预算收入 2812 亿元，同比增长 7.9%。一般公共预算收入中，税收占比由上年的 69.5%提高到 70.1%。

一般公共预算支出 6204 亿元，同比增长 12.3%，增速比上年提高 6.9 个百分点。其中，民生支出 5280 亿元，占全部支出的 85.1%。民生工程投入持续加大，2017 年全省 33 项民生工程投入 940.6 亿元，同比增长 13.9%，高于当年一般公共预算支出增长 1.6 个百分点。



数据来源：安徽省统计局。

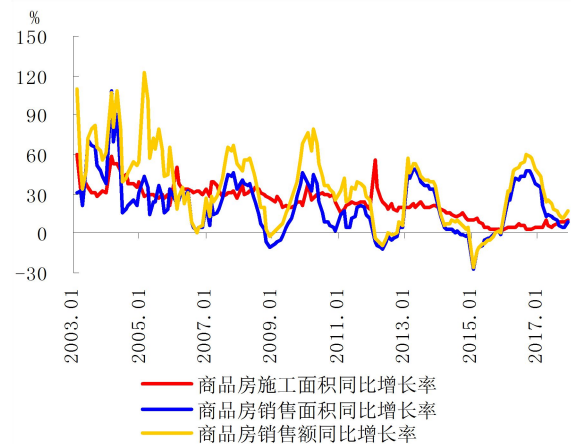
图 13 1978~2017 年安徽省财政收支状况

（五）房地产市场平稳运行，新能源汽车快速发展

1. 房地产市场总体平稳，房地产贷款增速回落。2017 年以来，安徽坚决贯彻习近平总书记关于“房子是用来住的，不是用来炒的”重要指示，坚持因城施策、分类指导，全省房地产市场运行总体平稳，重点调控城市合肥个人住房贷款增速明显回落。

（1）房地产开发投资较快增长。2017 年，全省房地产开发投资 5612.5 亿元，同比增长 21.9%，增速比上年提高 17.9 个百分点。其中，住宅投资 4007 亿元，同比增长 30.5%，增速比上年提高 22.8 个百分点。

（2）商品房库存有所下降。2017 年末，全省商品房待售面积 2021.3 万平方米，比上年下降

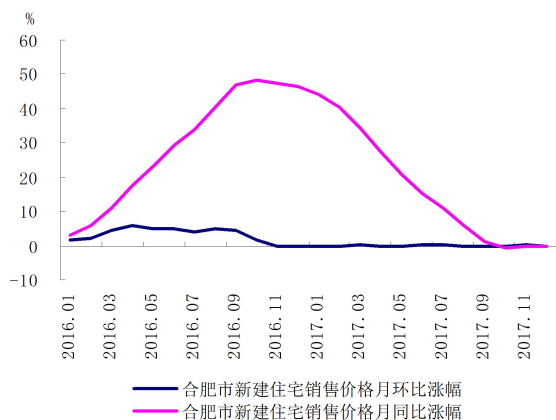


数据来源：安徽省统计局。

图 14 2003~2017 年安徽省商品房施工和销售
变动趋势

15.8%。但房地产施工面积增多，潜在供给能力提升。2017年，全省房地产开发施工面积39169.2万平方米，同比增长9.9%，增速比上年提高5.8个百分点。其中，新开工面积11398.7万平方米，同比增长32.8%，增速比上年提高22.1个百分点。

(3) 商品房销售回落较大。2017年，全省商品房的销售面积9200.7万平方米，同比增长为8.2%，增速比上年回落29.5个百分点。全省商品房销售额5865.8亿元，同比增长16.5%，增速比上年回落32.9个百分点。



数据来源：安徽省统计局。

图 15 2017 年合肥市新建住宅销售价格变动趋势

(4) 房地产价格总体稳定。2017年，全省主城区新建商品住房销售均价6301.0元/平方米，同比下跌1.0%，自6月份起月增幅均为负值。

省会合肥商品房销售价格稳定，2017年全市商品房销售均价9927元/平方米，商品住宅销售均价10574元/平方米，未超过2016年10月份水平。

(5) 房地产贷款增速下降。截至2017年末，全省房地产贷款余额11940.5亿元，同比增长24.1%，增速较上年末下降8.5个百分点。其中，个人住房贷款同比增长23%，增速同比回落14个百分点，主要是因为重点调控城市合肥个人住房贷款增速同比回落36个百分点。

2. 新旧动能加快转换，汽车行业发展韧性增强。2017年，受小排量汽车购置税优惠减少、新能源汽车补贴取消等因素影响，限额以上汽车类零售额同比增速放缓至7.8%。但汽车行业整体趋势向好，新的增长点不断涌现，技术含量高、符合转型升级方向的新能源汽车快速增长。2017年末，安徽新能源汽车同比增长38.5%。

新能源汽车产业链条不断完善。2017年，安徽省在新能源汽车领域精耕细作、快速布局，坚持自主创新，在技术水平和产品质量上均实现了较大提升，市场竞争力不断增强。目前已形成以合肥、芜湖为中心，以江淮、奇瑞、安凯等新能源整车企业以及星凯龙、广通汽车、芜湖宝骐等新能源改装车企业为龙头，以国轩高科、中盐红四方锂电、巨一自动化等关键零部件企业以及国网电力、普天新能源等充电设施建设运营企业为配套的产业链，为电动汽车的推广应用奠定了坚实基础。

专栏 2 深入实施创新驱动发展战略推动供给侧结构性改革

近年来，安徽省坚持新发展理念，把创新作为引领发展的第一动力，深入实施创新驱动发展战略，推动供给侧结构性改革，区域经济呈现高质量发展态势。

一是强化创新驱动顶层设计。出台贯彻落实国家创新驱动发展战略纲要实施方案，提出“到2020年成为创新型省份”“到2030年跻身创新型省份前列”和“到2050年建成创新型强省”的“三步走”战略；全面实施五大发展行动计划^①，把创新驱动摆在发展全局的核心位置；以体制机制改革激发创新活力，全面部署开展技术和产业、平台和企业、资本和金融、制度和政策等四大创新支撑体系建设；不断强化调度督察，跟踪掌握重点改革任务进展、存在困难，及时完善配套政策；面向全省企业集中开展“四送一服”^②双千工程，打通政策落地“最后一公里”。

二是全面构建创新发展新格局。充分发挥国家创新战略平台叠加的效应，扎实推进合肥综合性国家科学中心、合肥滨湖科学城、合芜蚌国家自主创新示范区、全面创新改革试验区省“四个一”创新主平台

①“五大发展行动计划”即创新发展行动、协调发展行动、绿色发展行动、开放发展行动和共享发展行动。

②“四送一服”即送新发展理念、送支持政策特别是深化供给侧结构性改革系列政策措施、送创新项目、送生产要素，服务实体经济。

建设，初步形成以合芜蚌为龙头，以创新型城市为载体，皖江、皖北、皖南、大别山区等区域协调发展的新格局。世界首台光量子计算机诞生、量子通信京沪干线全面开通、全超导托卡马克装置世界首次实现百秒量级稳态高约束模运行三项成果入选 2017 年国内十大科技进展新闻，“墨子”“悟空”和“天宫”作为重大科技成果写入党的十九大报告。

三是积极培育创新发展新动能。依托创新链提升产业链，把创新发展落实到产业发展上，通过强力推进“重大新兴产业基地”“重大新兴产业工程”“重大新兴产业专项”和“创新型现代化产业体系”的“三重一创”建设，区域经济发展新动能加速孕育。2017 年，全省规模以上高新技术产业增加值增速比规模以上工业高 5.8 个百分点，高新技术产业增加值占全省规模以上工业增加值的比重为 40.2%，对全省规模以上工业增加值增长的贡献率为 63.5%。智能语音、新能源汽车、新型显示、工业机器人、高端装备等产业创新居全国乃至世界前列。

四是全面推进“放管服”政策落地。“营改增”试点平稳推进，涉及全省 66.1 万户“营改增”试点纳税人，累计减税 120.57 亿元；全面贯彻国家有关行政事业性收费、政府性基金优惠政策，年减轻企业和社会负担超过 40 亿元；推动省级政府行政权力事项持续精简，有序推进公共服务和中介服务清单建设，贯彻落实国务院第三批清理规范国务院部门行政审批中介服务事项，减轻企业负担约 16 亿元；认真落实国家阶段性下调社保费率、失业保险费率政策，减轻企业负担 23.9 亿元左右；开展直供电试点，全年完成直接交易电量 550 亿千瓦时，降低企业用电成本约 36 亿元。

五是稳妥实施金融服务创新推进工程。加大区域特色金融产品与服务发展力度，2017 年末，全省“税融通”贷款余额 153 亿元，服务企业 6422 家；新型政银担业务在保余额 957.38 亿元，在保企业 72223 户；年内共安排续贷过桥资金 38.1 亿元，累计扶持企业 14568 户，周转金额 749.3 亿元，周转次数 19.6 次；实现专利权质押融资 529 笔、48.9 亿元，分别居全国第 1 位和第 5 位。继续发挥“三煤一钢”融资帮扶工作机制作用，中国建设银行与淮北矿业、淮南矿业、马钢集团签署的 1 期 110 亿元市场化债转股项目完成投放。大力发展股权融资，已设立和计划设立的省级股权投资基金母基金 15 只，计划总规模 1250 亿元。深化投融资体制改革，2017 年，全省共有 364 个项目纳入国家发展改革委 PPP 项目推介库，总投资 4000 多亿元，项目个数和投资规模均居全国前列。

下一步，安徽省将以习近平新时代中国特色社会主义思想为指导，全面贯彻落实党的十九大精神和中央经济工作会议精神，坚持新发展理念 and 高质量发展要求，坚定实施创新驱动发展战略，努力为建设现代化五大发展美好安徽提供战略支撑。

三、预测与展望

2018 年，影响安徽经济发展的积极因素和潜在压力并存。一方面，当前经济领域的结构调整虽出现积极变化，但结构性矛盾仍然存在。企业效益改善集中在钢铁、煤炭、石油等上游行业，投资对基建、房地产等依赖程度较高，发展质量和效益有待提高，环保整改压力依然较大，经济增长的内生动力仍需增强。另一方面，安徽省经济运行基本面较好，经济韧性好、潜力足的特质没有改变，出台的供给侧结构性改革政策措施正在发挥积极作用，钢铁煤炭等传统产业升级有序推进，新兴产业、高新技术产业发展势头强劲，量子通信、智能语音、智能装备、新能源汽车、工业机器人、新型显示等“安徽智造”行业加快

成长，市场回暖迹象逐步显现。预计安徽经济将呈“增速略缓、质量提升”发展态势，地区生产总值增长 8% 左右，供给侧结构性改革继续深化，创新能力建设持续加强，居民收入较快增长，生态文明建设不断强化。

安徽省金融业将认真贯彻落实稳健中性的货币政策，保持货币信贷和社会融资规模合理增长；进一步支持供给侧结构性改革，加大对国民经济重点领域和薄弱环节的支持力度，做好军民融合发展、乡村振兴等国家战略的金融服务，大力推进金融精准扶贫工作；有效落实宏观审慎政策，加强金融风险研判及重点领域风险防控，完善金融风险监测、评估、预警和处置体系；深化利率和汇率市场化改革，稳步推进人民币国际化，促进金融更好地为实体经济服务。

总 纂: 刘兴亚 丁伯平

统 稿: 赵永红 骆盛强 毛瑞丰

执 笔: 毛瑞丰 张武强 李 雯 吴玮玮

提供材料的还有: 方锡华 李 新 王宗鹏 居 姗 刘 丰 汪昊旻 赵志富 胡维静 卢 璐 徐
蓉 张 振 程 识

附录

（一）2017年安徽省经济金融大事记

1月10日，国家发展改革委和科技部联合批复了合肥综合性国家科学中心建设方案。合肥是继上海之后，国家正式批准建设的第二个综合性国家科学中心。

2月9日，国务院正式批复《中原城市群发展规划》。规划涉及安徽、河南、河北、山西、山东五省共30个城市，安徽省淮北、亳州、宿州、阜阳、蚌埠五市纳入规划范围。

3月2日，《安徽省“十三五”脱贫攻坚规划》《安徽省2017年脱贫攻坚工作要点》《安徽省脱贫攻坚期产业精准扶贫规划》等政策文件陆续出台，对脱贫攻坚的目标、措施作出明确规定。

4月7日，《安徽省绿色发展行动实施方案》《“三河一湖一园一区”生态文明示范创建工程施工方案》等重要政策文件密集出台，绿色发展行动“千帆竞发”。

5月17日，第十届中国中部投资贸易博览会在合肥滨湖国际会展中心隆重开幕，中央政治局委员、国务院副总理汪洋发表主旨演讲并宣布开幕。

7月5日，安徽省人社厅、省财政厅、中国人民银行合肥中心支行联合印发《关于进一步推进创业担保贷款促进大众创业万众创新的通知》，提出8条新举措，打造创业担保贷款升级版，促进大众创业、万众创新。

8月21日，商务部公布2017年国家电子商务进农村综合示范县名单，安徽省九县新入选国家电子商务进农村示范县。

9月21日，环保部命名授牌第一批国家生态文明建设示范市县，安徽省一市两县跻身全国生态文明建设示范市县。

11月18日，安徽首家民营银行新安银行正式开业。

(二) 2017年安徽省主要经济金融指标

表1 2017年安徽省主要存贷款指标

	1月	2月	3月	4月	5月	6月	7月	8月	9月	10月	11月	12月	
本 外 币	金融机构各项存款余额(亿元)	42462.8	44098.3	44617.2	44747.9	45003.6	44930.8	45991.2	45910.6	45776.6	46522.7	47338.1	46146.9
	其中:住户存款	20512.7	20904.6	21006.8	20409.6	20495.9	20887.2	20616.7	20627.7	21007.6	20561	20528.8	20628.3
	非金融企业存款	12632.3	13266	13751.4	13794.3	13872.6	14048.9	14288.8	14384.2	14150.2	14319.9	14710.8	14598.2
	各项存款余额比上月增加(亿元)	1138.5	1635.5	519.0	130.7	255.7	-72.8	1060.5	-80.6	-134.0	746.1	815.4	-1191.2
	金融机构各项存款同比增长(%)	17.6	18.6	17.6	17.3	17.5	15.7	14.0	12.7	11.3	12.1	12.6	11.7
	金融机构各项贷款余额(亿元)	31366	31802.9	32178.4	32426.6	32707.6	33269.4	33600.4	33889.1	34234.8	34475.7	35199.2	35162
	其中:短期	9369.2	9466.7	9628.0	9636.1	9661.5	9852.0	9880.7	9927.8	9907.9	9939.7	10074.7	10061.8
	中长期	19484.8	19863.3	20162	20462	20775.8	21171.3	21492.5	21719.8	22085.5	22287.8	22716.1	22758
	票据融资	1730.5	1664.2	1559.4	1491.1	1418.7	1381.9	1343.3	1344.0	1318.3	1304.7	1444.7	1387.5
	各项贷款余额比上月增加(亿元)	591.5	437.0	375.5	248.1	281.0	561.9	331.0	288.7	345.7	240.9	723.4	-37.1
	其中:短期	88.1	97.5	161.3	8.1	25.4	190.6	28.7	47.0	-19.8	31.8	135.0	-12.9
	中长期	713.4	378.5	298.7	300.0	313.8	395.6	321.2	227.3	365.7	202.3	428.3	41.9
	票据融资	-225.8	-66.3	-104.8	-68.3	-72.4	-36.8	-38.6	0.7	-25.7	-13.6	140.0	-57.2
	金融机构各项贷款同比增长(%)	16.8	17.6	17.7	17.8	16.7	16.4	15.7	14.6	13.9	13.7	15.4	14.3
	其中:短期	8.3	9.5	10.4	11.4	10.5	10.3	9.6	8.9	8.2	8.4	9.4	8.4
	中长期	22.5	23.4	23.7	23.6	23.5	23.3	22.7	21.9	21.6	21.3	22.5	21.3
	票据融资	2.3	-0.5	-7.5	-11.6	-21.0	-23.3	-25.6	-30.1	-34.5	-36.4	-28.1	-29.1
	建筑业贷款余额(亿元)	1021.6	1046.6	1060.5	1096.6	1113.2	1146.5	1128.9	1141.1	1143.4	1133.4	1144.4	1140.8
	房地产业贷款余额(亿元)	1723.5	1762.5	1749.6	1773.8	1789.1	1788.6	1794.4	1818.7	1867.8	1889.3	1886.2	1883.8
	建筑业贷款同比增长(%)	19.2	20.2	22.1	22.9	21.0	23.3	21.1	22.2	22.1	20.3	21.6	20.9
房地产业贷款同比增长(%)	12.5	11.8	10.4	10.3	8.9	5.0	6.4	7.4	9.1	10.1	11.9	14.0	
人 民 币	金融机构各项存款余额(亿元)	42025.5	43620.3	44118.5	44241.6	44481.3	44450.6	45513.4	45429.7	45306	45990.8	46783.3	45608.8
	其中:住户存款	20413.4	20806.8	20909.5	20313.2	20399.7	20792.4	20522.6	20537.9	20918.2	20470.5	20438.9	20538.2
	非金融企业存款	12311.6	12912.6	13375.4	13409.4	13471.7	13689	13929.9	14022.1	13804.2	13909.9	14291.5	14202.2
	各项存款余额比上月增加(亿元)	1169.3	1594.8	498.2	123.1	239.7	-30.6	1062.8	-83.7	-123.7	684.8	792.5	-1174.5
	其中:住户存款	1554.6	393.4	102.7	-596.3	86.6	392.6	-269.8	15.3	380.4	-447.8	-31.5	99.3
	非金融企业存款	-608.3	601.0	462.8	34.1	62.2	217.3	240.9	92.2	-217.9	105.7	381.6	-89.4
	各项存款同比增长(%)	17.6	18.5	17.4	17.1	17.2	15.6	13.9	12.6	11.2	11.9	12.4	11.6
	其中:住户存款	17.8	10.4	10.0	10.2	11.1	11.7	10.3	9.8	10.6	9.4	9.1	8.9
	非金融企业存款	15.3	28.0	22.3	20.8	20.0	17.6	14.6	12.4	8.8	9.1	10.5	9.9
	金融机构各项贷款余额(亿元)	30816.8	31248	31613.3	31858.3	32129.6	32685.9	33018.6	33306.4	33622.3	33810.5	34504.7	34481.2
	其中:个人消费贷款	8002.5	8131.1	8333.4	8498.3	8655.7	8865.4	9026.8	9204.9	9386.5	9538.7	9712.3	9822.8
	票据融资	1730.5	1664.2	1559.4	1491.1	1418.7	1381.9	1343.3	1344.0	1318.3	1304.7	1444.7	1387.5
	各项贷款余额比上月增加(亿元)	636.1	431.2	365.3	245.0	271.2	556.3	332.7	287.8	315.9	188.3	694.2	-23.5
	其中:个人消费贷款	235.4	128.5	202.3	164.9	157.5	209.6	161.5	178.0	181.6	152.3	173.6	110.5
票据融资	-225.8	-66.3	-104.8	-68.3	-72.4	-36.8	-38.6	0.7	-25.7	-13.6	140.0	-57.2	
金融机构各项贷款同比增长(%)	17.3	18.0	18.0	18.0	16.9	16.7	16.0	14.9	14.0	13.6	15.2	14.2	
其中:个人消费贷款	38.1	39.6	38.7	38.4	37.2	35.6	34.0	31.6	29.7	28.5	27.3	26.5	
票据融资	2.3	-0.5	-7.5	-11.6	-21.0	-23.3	-25.6	-30.1	-34.5	-36.4	-28.1	-29.1	
外 币	金融机构外币存款余额(亿美元)	63.8	69.5	72.3	73.5	76.1	70.9	71.0	72.9	70.9	80.1	84.0	82.3
	金融机构外币存款同比增长(%)	13.7	23.7	30.7	29.4	43.4	29.9	24.2	26.0	19.3	39.2	37.9	22.0
	金融机构外币贷款余额(亿美元)	80.1	80.7	81.9	82.4	84.2	86.1	86.5	88.3	92.3	100.2	105.2	104.2
	金融机构外币贷款同比增长(%)	-7.0	-3.4	-0.8	0.4	1.7	-0.2	1.4	2.5	7.6	20.7	31.8	21.7

数据来源:中国人民银行合肥中心支行。

表2 2001~2017年安徽省各类价格指数

单位: %

	居民消费价格指数		农业生产资料价格指数		工业生产者购进价格指数		工业生产者出厂价格指数	
	当月同比	累计同比	当月同比	累计同比	当月同比	累计同比	当月同比	累计同比
2001	-	2.4	-	0.9	-	-3.1	-	-1.8
2002	-	1.6	-	-0.4	-	-2.8	-	-2.6
2003	-	1.3	-	1.6	-	-6.5	-	-6.1
2004	-	2.1	-	-0.5	-	-2.6	-	-1.4
2005	-	1.9	-	-0.7	-	-2.8	-	-1.7
2006	-	2.0	-	-0.9	-	-3.1	-	-2.1
2007	-	1.8	-	-1.0	-	-3.2	-	-2.2
2008	-	1.9	-	-1.1	-	-3.0	-	-2.3
2009	-	1.8	-	-1.1	-	-2.9	-	-2.3
2010	-	1.8	-	-1.0	-	-2.7	-	-2.2
2011	-	1.8	-	-0.8	-	-2.6	-	-2.2
2012	-	1.7	-	-0.6	-	-2.5	-	-2.2
2013	-	1.7	-	-0.4	-	-2.6	-	-2.3
2014	-	1.7	-	-0.4	-	-2.7	-	-2.5
2015	-	1.6	-	-0.4	-	-2.8	-	-2.6
2016	-	1.8	-	-0.6	-	-1.6	-	-1.5
2017	-	1.2	-	1.3	-	9.2	-	8.0
2016 1	1.7	1.7	-1.2	-1.2	-7.1	-7.1	-6.8	-6.8
2	2.6	2.1	-1.7	-1.4	-6.1	-6.6	-6.1	-6.4
3	2.5	2.2	-0.4	-1.1	-5.1	-6.1	-5.2	-6.0
4	1.6	2.1	0.1	-0.8	-4.5	-5.7	-4.0	-5.5
5	1.3	1.9	0.3	-0.6	-4.1	-5.4	-3.4	-5.1
6	1.4	1.8	0.58	-0.38	-3.5	-5.1	-3.1	-4.8
7	1.3	1.8	-0.6	-0.4	-2.3	-4.7	-2.3	-4.4
8	1.1	1.7	-1.7	-0.6	-1.2	-4.3	-0.9	-4
9	1.8	1.7	-1.8	-0.7	0.1	-3.8	0.1	-3.6
10	2	1.7	-1.4	-0.8	1.7	-3.2	2	-3
11	2.3	1.8	-0.3	-0.7	5.4	-2.5	5	-2.3
12	1.8	1.8	-0.4	-0.6	8.6	-1.6	7.8	-1.5
2017 1	2.4	2.4	2.8	2.8	9.4	9.4	9.1	9.1
2	0.3	1.4	3.6	3.2	10.1	9.7	10.1	9.6
3	0.7	1.1	2.3	2.9	10.2	9.9	9.5	9.6
4	1.4	1.2	1.3	2.5	9.8	9.9	8.1	9.2
5	1.5	1.2	-0.1	2.0	8.8	9.7	7.6	8.9
6	1.1	1.2	-0.9	1.5	8.5	9.5	7.7	8.7
7	0.8	1.2	-0.5	1.2	8.5	9.3	7.9	8.6
8	1.4	1.2	0.4	1.1	9.5	9.3	8.4	8.5
9	1.2	1.2	0.7	1.0	10.2	9.4	8.6	8.5
10	1.6	1.2	2.1	1.1	10.6	9.6	7.8	8.5
11	1	1.2	2.3	1.2	8.2	9.4	6.3	8.3
12	1.4	1.2	2.2	1.3	6.7	9.2	5.1	8.0

数据来源:《中国经济景气月报》、安徽省统计局。

表3 2017年安徽省主要经济指标

	1月	2月	3月	4月	5月	6月	7月	8月	9月	10月	11月	12月
	绝对值（自年初累计）											
地区生产总值（亿元）	-	-	5826.8	-	-	12645.4	-	-	19811.4	-	-	27518.7
第一产业	-	-	389.9	-	-	985.9	-	-	1509.5	-	-	2611.7
第二产业	-	-	2948.8	-	-	6352.6	-	-	9912.7	-	-	13486.6
第三产业	-	-	2509.2	-	-	5306.9	-	-	8389.2	-	-	11420.4
工业增加值（亿元）	-	1616.5	2632.9	3587.7	4391.3	5382.5	6295.6	7238.1	8253.6	-	-	-
固定资产投资（亿元）	-	2679.6	5446.9	8050.4	10951	13608.4	15926.3	18576.1	21405.3	23840.2	26309.1	29186
房地产开发投资	-	535.2	997.5	1464.3	1966.5	2503.8	2955.7	3495.2	4085.4	4594.4	5075.5	5612.5
社会消费品零售总额（亿元）	-	-	2714.7	-	-	5365.1	-	-	8108.6	-	-	11192.6
外贸进出口总额（亿美元）	36.3	65.5	109.2	149.7	194.8	245.4	292.6	343.1	388.9	430.9	481.2	536.4
进口	13.3	26.9	46.1	62.6	81.3	103.5	122.6	145.2	164.7	181.6	203.5	231.6
出口	23	38.6	63.1	87.1	113.5	141.9	170	197.9	224.2	249.2	277.7	304.8
进出口差额(出口-进口)	9.7	11.7	17	24.5	32.2	38.4	47.4	52.7	59.5	67.6	74.2	73.2
实际利用外资（亿美元）	-	25.1	39	52.1	66.1	87.5	99.9	113.9	125.5	137.5	148.4	158.9
地方财政收支差额（亿元）	-269.4	-524.2	-971.8	-1056.7	-1354	-1908.9	-2060.3	-2337.8	-2755.9	-2799	-2974.6	-3392
地方财政收入	296.2	487.1	733.3	997.5	1243.4	1514.5	1767.3	1968.3	2189.6	2424.3	2608.6	2812
地方财政支出	565.6	1011.3	1705.1	2054.2	2597.4	3423.4	3827.6	4306.1	4945.5	5223.3	5583.2	6204
城镇登记失业率（%）（季度）	-	-	3.2	-	-	3.2	-	-	3.1	-	-	2.9
	同比累计增长率（%）											
地区生产总值	-	-	8.4	-	-	8.5	-	-	8.3	-	-	8.5
第一产业	-	-	2.5	-	-	2.8	-	-	3.3	-	-	4
第二产业	-	-	8.2	-	-	8.2	-	-	8.4	-	-	8.6
第三产业	-	-	9.4	-	-	10	-	-	9	-	-	9.7
工业增加值	-	7.9	8.4	8.4	8.4	8.6	8.7	8.7	8.8	8.8	8.8	9
固定资产投资	-	11	11.1	11.4	11.5	10.7	9.4	9	10	10.1	10.6	11
房地产开发投资	-	7.1	8.9	13.7	15	14.3	14.5	17.8	20.9	21.6	22.3	21.9
社会消费品零售总额	-	-	11.9	-	-	12	-	-	11.7	-	-	11.9
外贸进出口总额	11.5	10.9	22.3	22.5	21.5	25.9	26.2	27.6	28.1	27	25.9	20.8
进口	15.9	24.8	37.8	37.1	35.9	42.2	42.3	47.2	48.2	46.4	45.7	45
出口	9.2	2.9	13	13.8	13	16.3	16.6	16.2	16.5	15.8	14.4	7.2
实际利用外资	-	7	7.4	7.3	7.2	7.2	7	7	7.1	7.6	7.6	7.6
地方财政收入	-10.7	-6.1	-1.5	-0.6	0.1	3.6	4	4.1	4	4.9	5.1	7.9
地方财政支出	41	37.9	19.1	13.5	16.1	18.8	13.8	13.6	13	13	9.2	12.3

数据来源：安徽省统计局。