

上海市金融运行报告（2018）

中国人民银行上海总部

货币政策分析小组

[内容摘要]

2017年，上海市经济运行总体平稳、稳中有进，二三产业协同增长，产业结构升级和新旧动能转换取得新进展，自贸区和科创中心建设两大国家战略加快推进，供给侧结构性改革持续深化，经济发展质量和效益进一步提高。2017年，全市实现地区生产总值突破3万亿元，同比增长6.9%，增速比上年提高0.1个百分点，与全国生产总值增速持平。

具体来看，**一是二三产业协同增长。**上海工业生产走出连续两年低位运行的状态，全年规模以上工业增加值同比增长6.8%，为2012年以来同期最高，其中汽车和电子行业较快增长。同时，服务业平稳增长，全年第三产业增加值同比增长7.5%，占全市生产总值的比重为69.0%。新兴服务业支撑作用明显增强，信息传输、软件和信息技术服务业增加值和金融业增加值分别增长18.9%和11.8%，现代航运服务业营业收入实现两位数增长。**二是新动能和传统行业共同支撑工业回升。**2017年，上海市战略性新兴产业制造业总产值增速同比提高4.2个百分点，占比提高4.1个百分点。六大传统重点工业行业产值从上年的“四降两升”转为“全面回升”。在生产回升、价格上涨等因素作用下，工业企业效益明显好转。全市规模以上工业企业实现利润同比增长10.5%，增速同比提高2.4个百分点。**三是外贸进出口延续较快增长势头。**受市场需求回暖、大宗商品进口价格上涨以及基数低等因素影响，上海外贸进出口延续自上年11月以来的正增长态势，增幅扩大至两位数。2017年，上海市货物进出口总额同比增长12.5%。其中，出口总额增长8.4%，进口总额增长15.4%。**四是地方财政收入增势良好。**2017年，上海市一般公共预算收入6642.3亿元，同比增长9.1%。税源结构有所变化，在“营改增”减税、金融企业利润下滑等因素的影响下，三产财政收入增长放缓，二产财政收入增长回升，对全市财政收入贡献作用增强。**五是投资、消费、就业、物价和居民收入总体稳定。**全年，上海市固定资产投资和社会消费品零售总额同比分别增长

7.3%和8.1%，增速比上年分别提高1.0个和0.1个百分点。就业形势总体稳定。全年，全市新增就业岗位57.9万个，年末全市城镇登记失业人数22.1万人，比上年末减少2.2万人。物价涨幅稳中趋缓。全年居民消费价格同比上涨1.7%，涨幅同比回落1.5个百分点。居民收入平稳增长。全年，全市居民人均可支配收入增长8.6%，其中城镇、农村居民收入分别增长8.5%和9.0%。**六是房地产市场调控取得成效。**在限购、限贷、限价等调控政策的基础上，上海加快推进租赁住房土地供应，下半年共成交21幅租赁住房用地，同时强化市场监管，规范市场行为，合理引导市场预期和购房行为。全市房地产市场量跌价稳，房价上涨预期初步得到抑制，土地溢价率降低，调控取得阶段性成效。全年，全市市场化新建商品住房成交576万平方米，同比下降55.6%；二手存量住房成交1180万平方米，同比下降62.7%。12月，全市新建商品住宅价格环比上涨0.3%，二手住宅价格环比下跌0.1%。

人民银行上海总部紧紧围绕服务实体经济和供给侧结构性改革，坚持稳健中性的货币政策，促进金融和实体经济的良性循环；抓好各项重点难点金融改革任务，深入推进上海自贸区金融改革和国际金融中心建设，大力支持“一带一路”建设和科创中心建设，紧扣上海经济转型发展的重点、难点和薄弱环节，优化融资结构和信贷结构；加强和完善风险管理，守住不发生系统性金融风险底线。

具体来看，**一是金融支持实体经济力度加强。**2017年，全市各项贷款累计增加7199.8亿元，同比多增604.7亿元。贷款对实体经济的支持力度进一步增强。新增本外币企业贷款（不含票据融资）中，投向第三产业的贷款占新增企业贷款的96.4%，投向第二产业的贷款同比多增716亿元，其中制造业新增贷款同比多增332.1亿元。**二是证券期货业平稳发展。**2017年末，上海辖区证券公司合计总资产14059.7亿元；全年实现营业收入708.8亿元，净利润294.1亿元。2017年末，上海辖区基金公司管理资产总规模较上年同期增长22.3%，其中有八家基金公司规模突破两千亿。2017年末，上海辖区期货公司客户权益达1172.5亿元，占全国的29.3%；全年实现净利润21.8亿元，较上年增加18.8%。**三是保险业继续发挥保障民生功能。**2017年，上海市原保险保费收入累计1587.1亿元，同比增长3.8%。其中，产、寿险原保险保费收入比例为30:70，中、外资保险公司原保险保费收入比例为85:15。保险赔付支出增长总体平稳。2017年，上海市保险业赔付支出累计548.9亿元，同比增长3.8%。**四是金融市场规范稳健运行。**2017年，上海市社会融资规模中，人民币贷款投放力度较大，外汇贷款小幅下降，委托贷款及信托贷款增长放缓，未贴现银行承兑汇票有所反弹，企业债券融资净额少增较多，非金融企业股票融资同比多增。2017年，上海市金融机构票据承兑量下降，转贴现业务显著收缩，全年累计承兑银票5536.9亿元，同比减少13.4%。随着上海票据交易所正式开业，上海票据市场进入规范发展阶段，制度建设进一步加强，市场更加透明和标准，风险防控能力显著增强。**五是自贸区金融改革和上海国际金融中心建设加快推进。**上海金融业在服务国家战略和支持实体经济发展的同时，自身实现了蓬勃发展。上海金融市场交易总额达到1438万亿元，在沪持牌金融机构总数达到1537家，金融业增加值占上海GDP总值的比重超过17%。上海进一步巩

固了以金融市场体系为核心的中国金融中心的地位。自贸区各项金融改革开放举措扎实推进。2017年7月，上海自贸试验区首批全功能型跨境双向人民币资金池落地，进一步满足了跨国公司在岸管理全球人民币资金的现实需求。全功能型跨境双向人民币资金池业务已经全面启动。在外汇业务管理上，进一步推动了贸易投资便利、外汇市场管理等方面的政策完善和体制机制改革。

2018年，上海市经济社会发展面临一系列重大机遇和有利条件，国际国内经济回稳向好将为全市经济发展提供有利外部环境，国家大幅度放宽金融业外资准入将为上海国际金融中心建设带来新机遇，探索建立自由贸易港、筹备举办首届中国国际进口博览会等也将有利上海构筑新的战略优势。同时，上海也面临不少周期性、结构性的困难和挑战，需重点关注以下问题。一是工业持续增长回升的基础仍不牢固。受周期性驱动减少、基数抬高影响，2018年汽车制造和电子信息两大行业对工业的支撑力可能下降。同时，工业投资增长持续乏力，新项目储备不足、落地困难问题仍较突出。二是消费也面临较多不利因素，住宅成交下降导致家电、家具及装潢材料等相关消费回落，部分车型购置税优惠取消可能使下一阶段汽车销售承压。2018年，人民银行上海总部将重点推进以下工作：一是加强金融风险研判和预警，切实防范化解金融风险。二是继续推动上海自贸区金融改革和国际金融中心建设联动，持续深化金融改革创新，三是围绕服务实体经济，落实好货币政策和宏观审慎政策双支柱调控框架。四是按照优化营商环境的要求，优化金融服务环境。五是继续落实好差别化住房信贷政策，推动住房租赁金融稳步发展。

目录

一、金融运行情况	6
(一) 存贷款增长分化, 金融支持实体经济力度加大	6
(二) 证券期货业平稳发展, 机构数量保持增长	10
(三) 保险业增长良好, 继续发挥保障民生功能	10
(四) 金融市场规范稳健运行, 表外融资转表内趋势明显	11
(五) 自贸区金融改革扎实推进, 上海国际金融中心建设加速迈上新征程	12
二、经济运行情况	13
(一) 投资和消费稳定增长, 进出口保持较快增长	13
(二) 工业生产明显好于预期, 二三产业协同增长	14
(三) 消费价格涨幅回落, 生产类价格由降转升	16
(四) 地方财政和居民收入平稳增长, 企业效益持续好转	16
(五) 环保投入力度继续加大, 生态环境持续改善	16
(六) 房地产市场量跌价稳, 调控成效有所显现	17
三、预测与展望	17
附录	19
(一) 2017 年上海市经济金融大事记	19
(二) 2017 年上海市主要经济金融指标	20

专栏

专栏 1: 中国人民银行上海总部落实普惠金融政策, 提高金融服务水平	8
专栏 2: 上海加快建设具有全球影响力的科技创新中心	15

表

表 1 2017 年上海市银行业金融机构情况	6
表 2 2017 年上海市金融机构人民币贷款各利率区间占比	9
表 3 2017 年上海市证券业基本情况	10
表 4 2017 年上海市保险业基本情况	10
表 5 2017 年上海市金融机构票据业务量统计	11
表 6 2017 年上海市金融机构票据贴现、转贴现利率	11
表 7 2017 年中国金融期货交易所交易统计	12

表 8	2017 年上海期货交易所交易统计	12
表 9	2016~2017 年上海市支付体系建设情况	13

图

图 1	2016~2017 年上海市金融机构人民币存款增长变化	6
图 2	2016~2017 年上海市金融机构人民币贷款增长变化	7
图 3	2017 年上海市金融机构本外币存、贷款增速变化	7
图 4	2016~2017 年上海市金融机构外币存款余额及外币存款利率	9
图 5	2017 年上海市社会融资规模分布结构	11
图 6	1978~2017 年上海市地区生产总值及其增长率	13
图 7	1980~2017 年上海市固定资产投资（不含农户）及其增长率	13
图 8	1978~2017 年上海市社会消费品零售总额及其增长率	13
图 9	1978~2017 年上海市外贸进出口变动情况	14
图 10	1984~2017 年上海市实际利用外资金额及其增长率	14
图 11	1978~2017 年上海市规模以上工业增加值实际增长率	14
图 12	2001~2017 年上海市居民消费价格和生产者价格变动趋势	16
图 13	1978~2017 年上海市财政收支状况	16
图 14	2002~2017 年上海市商品房施工和销售变动趋势	17
图 15	2016~2017 年上海市新建住宅销售价格变动趋势	17

一、金融运行情况

2017年，中国人民银行上海总部按照总行工作会议精神，抓好各项重点难点金融改革任务，大力推动自贸试验区金融改革，支持上海科创中心建设；综合运用多种货币政策工具，保持货币信贷及社会融资规模合理增长，维护流动性合理稳定。全年各项存款同比少增，信贷增长较好，证券期货业平稳发展，保险业继续发挥保障民生功能，金融市场规范稳健运行，自贸区金融改革扎实推进，上海国际金融中心建设加速前行。

（一）存贷款增长分化，金融支持实体经济力度加大

1. 银行业金融机构平稳发展。2017年末，上海市共有中资银行法人4家，外资银行法人20家，新型农村机构136家，从业人员11.8万人。2017年末，上海市中外资金融机构本外币资产总额14.8万亿元，同比增长2.3%；各项存款、贷款余额分别为11.3万亿元和6.7万亿元，同比分别增长1.8%和12%，增速比上年末分别下降4.7个和0.4个百分点。2017年，全市金融机构实现净利润1739.5亿元，同比增长15.5%。

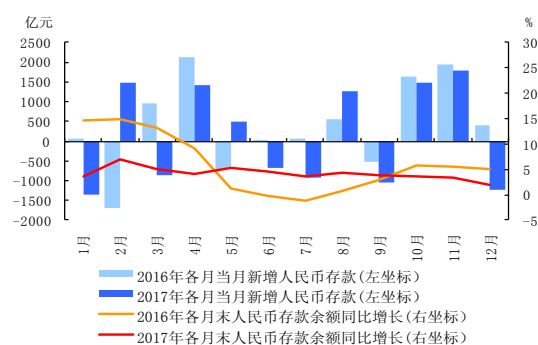
表1 2017年上海市银行业金融机构情况

机构类别	营业网点			法人机构 (个)
	机构个数 (个)	从业人数 (人)	资产总额 (亿元)	
一、大型商业银行	1690	48289	50365	1
二、国家开发银行和政策性银行	14	589	4816	
三、股份制商业银行	723	22641	32376	1
四、城市商业银行	394	13611	20211	1
五、小型农村金融机构	377	6198	7720	1
六、财务公司	22	1535	5112	20
七、信托公司	7	1904	766	7
八、邮政储蓄银行	485	3045	1881	
九、外资银行	213	12543	15626	20
十、新型农村金融机构	154	2297	273	136
十一、其他	20	4947	7928	20
合计	4099	117599	147074	207

注：大型商业银行包括中国工商银行、中国农业银行、中国银行、中国建设银行和交通银行；小型农村金融机构包括农村商业银行、农村合作银行和农村信用社；新型农村金融机构包括村镇银行、贷款公司和农村资金互助社；“其他”包含金融租赁公司、汽车金融公司、货币经纪公司、消费金融公司等。

数据来源：中国人民银行上海总部。

2. 各项存款同比少增，非银存款时点波动加剧。2017年，全市各项存款累计增加1950.8亿元，同比少增4799.6亿元。其中，非银行金融机构存款累计减少4550.4亿元，同比多减922.3亿元。剔除该项存款后其他各项存款实际累计增加6501.2亿元，同比少增3877.3亿元。同时，2016年住户存款与非金融企业存款大幅增加，导致基数较高，2017年以来各项存款同比增速明显下滑。



数据来源：中国人民银行上海总部。

图1 2016~2017年上海市金融机构人民币存款增长变化

各项存款中，境内存款累计增加865.9亿元，同比少增5510.4亿元；境外存款累计增加1084.9亿元，同比多增710.8亿元。受境内资金面紧张、境内外市场利率倒挂的影响，境外存款大幅回升。12月末，境外人民币存款同比增长31%。同时，由于金融机构积极开展离岸客户贸易融资业务，通过结构化产品吸收外币存款，12月末境外外币存款同比增长31%。

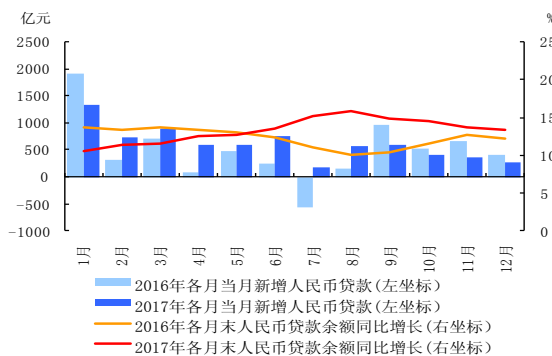
从境内存款看，住户存款、非金融企业存款和广义政府存款均同比少增。2017年，全市本外币住户存款累计增加649.9亿元，同比少增1078.3亿元。其中，活期存款仅增加143.4亿元，同比少增1088.8亿元；定期及其他存款增加506.5亿元，同比多增10.6亿元。2017年，全市非金融企业本外币存款累计增加4266.9亿元，同比少增2795.5亿元。其中，活期存款增加2202.1亿元，同比少增28.1亿元；定期及其他存款增加2064.8亿元，同比少增2767.4亿元。2017年，全市广义政府存款累计增加499.4亿元，同比少增714.3亿元。这主要是因为2017年上海市财政收入增速比上年明显下降。2017年，财政性存款累计增加160.1亿元，同比多增453.7亿元；机

关团体存款累计增加 339.3 亿元，同比少增 1168 亿元。

外汇存款同比少增。2017 年，全市外汇存款累计增加 67.7 亿美元，同比少增 145.3 亿美元。随着人民币兑美元汇率趋于稳定，居民购汇意愿下降。全年个人外汇存款增加 5.7 亿美元，同比少增 66.4 亿美元。同时，企业结汇意愿较高，外汇存款余额自下半年以来持续下降，全年累计增加 3.2 亿美元，同比多增 2.8 亿美元。值得注意的是，境外外汇存款累计新增 80.7 亿美元，成为拉动外汇存款增加的主要因素。

3. 各项贷款同比多增，结构进一步优化。

2017 年，全市本外币贷款累计增加 7199.8 亿元，同比多增 604.7 亿元。在中国人民银行宏观审慎政策的引导下，信贷投放节奏更加均衡。一季度各项贷款新增 2959 亿元，同比多增 474.8 亿元；二季度新增 2004.2 亿元，同比多增 981.5 亿元；三季度新增 1144.2 亿元，同比多增 247.9 亿元；四季度新增 1092.3 亿元，同比少增 1099.6 亿元。在各项贷款中，境内贷款累计增加 7324 亿元，同比多增 2784.8 亿元；境外贷款累计下降 124.2 亿元，同比多减 2180.1 亿元。境外贷款的回落与银行信贷额度紧张及资金成本提高有很大关系。



数据来源：中国人民银行上海总部。

图 2 2016~2017 年上海市金融机构人民币贷款增长变化

从境内贷款看，住户贷款同比少增，非金融企业贷款增长较好。2017 年，全市住户贷款累计增加 3527.6 亿元，同比少增 956 亿元；中长期消费贷款增加 2745.1 亿元，同比少增 1369.2 亿元，主要得益于对个人住房贷款投放的调控。其中，个人住房贷款新增 1528.8 亿元，同比少增 1823.6 亿元；占全市贷款新增额的 21.2%，较上年同期下降 29.6 个百分点。2017 年，全市非金融企业

及机关团体贷款累计增加 3843.6 亿元，同比多增 3816.8 亿元。其中，短期贷款累计增加 2075.9 亿元，同比多增 1751.1 亿元；中长期贷款累计增加 2363.8 亿元，同比多增 2841.9 亿元；票据融资累计减少 744.5 亿元，同比多减 480.5 亿元；融资租赁累计增加 154.2 亿元，同比少增 297.9 亿元。

从贷款投向看，信贷结构继续向第三产业倾斜，第二产业贷款投放好于上年，小微企业信贷支持力度进一步增强。2017 年，全市新增的本外币企业贷款（不含票据融资）中，投向第三产业的贷款累计增加 4632.2 亿元，占全部境内企业贷款（不含票据融资）增量的 96.4%；投向第二产业的贷款累计增加 181 亿元，同比多增 716 亿元。其中，制造业贷款累计增加 128.7 亿元，同比多增 332.1 亿元；建筑业贷款累计增加 4.1 亿元，同比多增 207.5 亿元。2017 年末，小微企业贷款余额同比增长 15.6%，高于企业贷款平均增速 2.6 个百分点；占全部企业贷款的 29.9%，同比上升 0.7 个百分点。

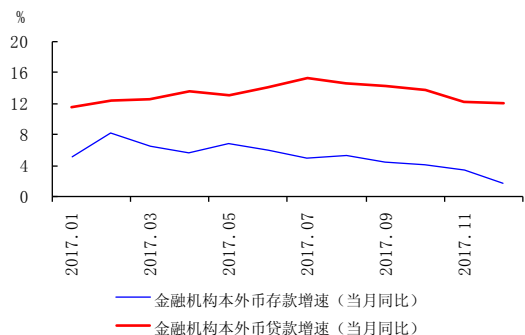


图 3 2017 年上海市金融机构本外币存、贷款增速变化

从币种结构看，外汇贷款同比多增。2017 年，全市外汇各项贷款累计增加 52.7 亿美元，同比多增 3.8 亿美元。其中，境内贷款累计下降 3.7 亿美元，同比少减 115.5 亿美元；境外贷款增加 56.4 亿美元，同比少增 111.7 亿美元。在境内贷款中，非金融企业及机关团体贷款累计下降 8.3 亿美元，同比少减 114.4 亿美元。由于进出口回暖，外汇贸易融资累计增加 23.3 亿美元，同比多增 39.5 亿美元。

专栏 1：中国人民银行上海总部落实普惠金融政策，提高金融服务水平

上海金融系统认真贯彻落实党的十九大和中央金融工作会议精神，立足自身实际，大胆探索创新，在普惠金融方面取得了明显进步。

一、主要举措

一是完善定向降准政策，支持普惠金融发展。中国人民银行上海总部认真贯彻落实《关于对普惠金融实施定向降准的通知》（银发〔2017〕222号）精神，对照时间节点，抓紧落实、推动与评估，做好达标商业银行定向降准政策支持工作。

二是普及金融消费知识，加强金融消费者权益保护。近年来，上海加大金融知识普及教育力度、培育公众金融风险意识、妥善处理金融消费纠纷，保护金融消费者权益、强化普惠金融宣传，各项工作都取得了显著成效。截至2017年末，上海市金融消费纠纷调解中心共调解案件797件（其中2017年487件），成功645件，成功率81%，涉案金融达18132万元。

三是引导机构完善组织运作，提高专业服务能力。中国人民银行上海总部率先推动金融机构建立普惠金融专门服务组织。截至2017年末，上海已有中国工商银行、中国建设银行、上海银行等机构成立了普惠金融事业部，围绕推进普惠金融业务，以产品创新、服务模式优化为抓手，深化专业化经营、精细化管理的理念。

四是大力推进信贷政策导向效果评估与表彰。中国人民银行上海总部根据新版评估框架，从小微信贷政策、支农信贷政策、普惠信贷政策等方面，对上海各类型金融机构服务实体经济的成效进行全面深入的综合评估，突出了“惠及百姓、服务民生、履行社会责任”的理念，受到各界肯定。评估结果成为政府性奖励、表彰以及货币政策工具应用的重要依据。在近期揭晓的“2017年上海小微金融创新优秀案例”评选活动中，共评选出三大类、13个具有代表性的优秀创新案例。

五是普惠金融服务社会满意度得到显著提高。上海银行业金融机构针对小微企业贷款服务开辟绿色通道，推出小微金融服务办理时限承诺。据统计，在沪中资银行中，授信回复时限在1~3天的银行占比达75%。上海小微企业申贷获得率达到92.7%，连续4年达到监管部门的标准要求。

二、主要成效

信贷资源进一步向普惠金融倾斜。2017年末，上海中资银行涉农贷款余额为1838.1亿元，比年初增加129.3亿元，其中农林牧渔贷款、农村基础设施贷款分别比年初新增37亿元、95.4亿元，聚焦支持效果明显。全市小微企业贷款余额在全部企业贷款中的占比达到29.9%，小型企业、微型企业贷款余额分别为10388.9亿元、1629.9亿元，合计比年初增加1569.1亿元，同比多增594.1亿元。

金融基础服务实现地域全覆盖。截至2016年末，上海银行业金融机构营业网点数量4120个，同比增幅为23.4%；平均每900人拥有一台ATM自助设备，每20人拥有一台POS机，金融服务覆盖全辖109个乡镇及1569个行政村，已全面实现机构零空白乡镇、基础金融服务辖内全覆盖。

涌现出许多普惠金融服务的典型机构和特色产品。例如，上海银行持续推广服务电子化，提供标准化、便捷化的“简易产品包”套餐；推出小微专属金融服务方案，与上海中小微企业政策性融资担保基金合作，搭建科技金融服务联动平台。

4. 同业资产增长放缓，债券投资大幅下降。

2017年末，全市金融机构人民币存放同业、拆放同业和买入返售三项资产余额分别为4672.5亿元、2906.6亿元和1157.8亿元，较年初分别减少84.1亿元、减少49.8亿元和增加410.5亿元，合计较年初增加276.6亿元。同时，前两年迅猛增长的股权投资和债券投资呈负增长，全年金融机构股权投资下降2123.6亿元，同比多减4012

亿元。因债市利率走高，压缩表外理财带来的债券配置需求减少，以及同业专营等因素，2017年债券投资明显收缩。全年金融机构债券投资下降96.3亿元，同比多减1660.9亿元。

同业负债持续收缩。2017年末，上海市银行业人民币同业负债余额为27908.2亿元，同比下降14.8%；比年初减少4863亿元，同比多减2240.4亿元。一方面，股市债市成交下滑导致大量资金

流出，证券公司、基金公司及登记结算公司在上海各银行的同业存款均显著下降。另一方面，在流动性收紧、MPA 考核加强、监管去通道去杠杆的大背景下，金融机构压降表外资产和同业业务，特殊目的载体存放减少。其中，证券业机构、交易及结算类机构、特殊目的载体存款分别较年初减少 792.9 亿元、976.9 亿元和 2692.9 亿元。根据上海银监局数据，12 月末，全市银行业同业负债在全部负债中占 22%，同比下降 3.3 个百分点。

5. 贷款利率有所抬升，存贷利差小幅扩大。

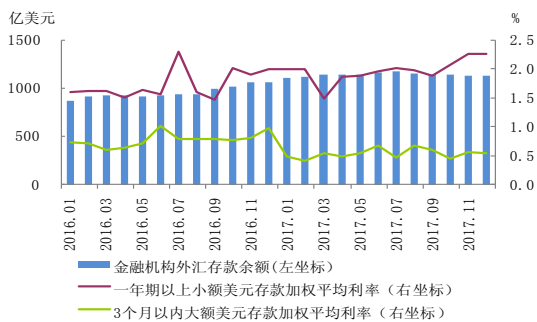
2017 年 12 月，上海市金融机构贷款加权平均利率为 5.56%，较上年末提高 51 个基点。其中，新增贷款中执行基准利率上浮的占比为 52%，比上年同期提高 18.2 个百分点。各项定期存款加权平均利率为 1.96%，较上年末上升 6 个基点。以贷款加权利率与定期存款利率之差计算，12 月份上海市金融机构利差为 3.22 个百分点，较上年同期扩大 13 个基点。

表 2 2017 年上海市金融机构人民币贷款各利率区间占比

单位：%

月份		1月	2月	3月	4月	5月	6月
合计		100.0	100.0	100.0	100.0	100.0	100.0
下浮		52.0	44.2	45.4	37.6	32.5	27.2
基准		14.5	20.2	17.3	17.8	22.2	23.4
小计		33.5	35.6	37.3	44.6	45.3	49.4
上浮	(1.0, 1.1]	10.8	12.7	13.2	15.9	15.1	17.0
	(1.1, 1.3]	11.7	11.3	11.9	12.9	13.9	17.4
	(1.3, 1.5]	3.6	4.0	4.9	5.9	5.4	6.4
	(1.5, 2.0]	7.1	6.8	3.2	4.1	4.5	3.8
	2.0以上	0.3	0.8	4.1	5.8	6.4	4.8
	月份	7月	8月	9月	10月	11月	12月
合计		100.0	100.0	100.0	100.0	100.0	100.0
下浮		21.0	18.8	22.9	18.5	23.6	26.2
基准		27.6	21.3	22.9	20.1	21.9	21.8
小计		51.4	59.9	54.2	61.4	54.6	52.0
上浮	(1.0, 1.1]	18.0	19.8	16.8	16.6	17.7	13.3
	(1.1, 1.3]	16.3	17.3	17.1	19.7	16.9	19.0
	(1.3, 1.5]	5.7	6.8	6.5	7.7	6.4	7.3
	(1.5, 2.0]	6.4	8.1	6.9	8.6	6.4	5.9
	2.0以上	5.0	7.9	6.9	8.8	7.2	6.5

数据来源：中国人民银行上海总部。



数据来源：中国人民银行上海总部。

图 4 2016~2017 年上海市金融机构外币存款余额及外币存款利率

6. 银行理财资金出现回落，资金信托增长较快。

2017 年，上海市银行理财产品累计募集资金 18.1 万亿元，较上年少募集 1.2 万亿元；兑付资金 18.1 万亿元，较上年少兑付 0.6 万亿元。2017 年末，上海市银行理财资金余额 2.8 万亿元，同比下降 2%，增速同比回落 30.9 个百分点，占全国理财资金余额的 9.6%。全年理财资金减少 575.1 亿元，同比多减 7081.1 亿元。2017 年，上海市资金信托产品累计募集资金 2.4 万亿元，较上年多募集 2474.9 亿元；兑付资金 2 万亿元，较上年多兑付 56.3 亿元。2017 年末，上海市资金信托余额 2.6 万亿元，同比增长 17.2%，占全国资金信托余额的 11.9%。

7. 金融机构不良贷款情况继续好转，利润增速触底回升。

随着风险的逐步暴露与处置，上海市不良贷款率和不良贷款额继续处于低位。2017 年末，上海市金融机构不良贷款余额 380.3 亿元，比上年末下降 23.8 亿元；不良贷款率为 0.57%，比上年末下降 0.11 个百分点，远低于同期全国 1.74% 的水平。同时，年末逾期 90 天以上贷款与不良贷款的比例为 89.4%，较上年同期下降 6.5 个百分点，较 6 月末下降 1.7 个百分点，表明贷款质量向下迁徙的情况有所改善。2017 年，全市金融机构实现净利润 1739.5 亿元，同比增长 15.5%，因基数较低，增速同比提高 6.5 个百分点。存贷利差回升导致金融机构利息净收入余额同比提高 11.7%。但受理理财产品规模下降及政策影响，2017 年全市金融机构中间业务收入同比增长 0.9%，增速同比下降 25.9 个百分点。

8. 涉外收支小幅回升，市场结汇意愿改善。

2017 年，上海涉外收支总额 11640.5 亿美元，同比增加 1.6%，增速较上年同期提高 18.8 个百分点。其中，收入 4466.3 亿美元，同比增加 11.3%；支出 7174.2 亿美元，同比减少 3.5%。收支逆差 2707.9 亿美元，同比减少 20.8%。其中，上海跨境人民币收支总额 3474.3 亿美元，同比减少 2.6%，在涉外收支总额中占比 29.9%，同比下降 1.3 个百分点。2017 年，在沪银行结售汇总额 6007.2 亿美元，同比减少 2.4%，降幅较上年收窄 13 个百分点。其中，结汇 1915.1 亿美元，同比增加 17.5%；售汇 4092.1 亿美元，同比减少 9.6%。结售汇逆差 2177 亿美元，同比减少 24.8%。结汇意愿有所回升，购汇意愿明显降低。全年上海地区外汇收入结汇率 65.2%，同比上升 5.9 个百分

点；外汇支出购汇率 78.3%，同比下降 9.8 个百分点。

（二）证券期货业平稳发展，机构数量保持增长

1. 证券公司平稳运行，机构数量保持增长。2017 年 12 月末，上海辖区证券公司合计总资产 14059.7 亿元、净资产 4451.8 亿元、净资本 3928.9 亿元。全年累计实现营业收入 708.8 亿元、净利润 294.1 亿元。从机构数量看，2017 年末，上海资本市场各类市场主体共计 2614 家。其中，上市公司 279 家，占全国的 8%；新三板挂牌公司 991 家，占全国的 8.5%；证券期货法人经营机构 240 家，约占全国的 30.3%；证券期货各类分支机构 1091 家；从事证券业务的会计、资产评估事务所等其他证券类持牌机构 12 家。

表 3 2017 年上海市证券业基本情况

项 目	数量
总部设在辖内的证券公司数(家)	20
总部设在辖内的基金公司数(家)	44
总部设在辖内的期货公司数(家)	28
年末国内上市公司数(家)	204
当年国内股票(A股)筹资(亿元)	1145
当年发行H股筹资(亿元)	13
当年国内债券筹资(亿元)	352
其中:短期融资券筹资额(亿元)	-733
中期票据筹资额(亿元)	108

数据来源：上海证监局。

2. 基金公司资产管理规模增长较快。2017 年末，上海辖区基金公司管理资产总规模合计 55515.4 亿元，较上年同期增长 22.3%，其中有 8 家基金公司规模突破 2000 亿元。51 家基金公司管理公募基金产品 1772 只，较上年同期增长 26.1%；总净值 35214.8 元，较上年同期增长 26.1%。49 家基金公司开展专户业务，4 家开展社保基金管理业务，3 家开展企业年金管理业务。辖区基金公司共设立专业子公司 37 家、海外子公司 8 家。

3. 期货公司盈利水平上升。2017 年末，上海辖区期货公司客户权益达 1172.5 亿元，占全国的 29.3%；全年实现代理交易额 145.1 万亿元，占全国的 38.7%，市场份额较上年有所提高。2017 年，累计实现营业收入 76.5 亿元，同比减少 25.4%；实现净利润 21.8 亿元，同比增加 18.8%。

4. 证券市场融资较快增长。2017 年，上海辖区公司累计直接融资 1496 亿元（不含 H 股融资，下同），同比下降 46.2%。其中：企业债券融资

351.5 亿元，同比减少 81.7%；非金融企业境内股票融资 1144.5 亿元，同比增加 33%。

（三）保险业增长良好，继续发挥保障民生功能

1. 保险市场主体稳中有升。截至 2017 年末，上海市共有 55 家法人保险机构。其中，保险集团公司 1 家，财产险公司 20 家，人身险公司 24 家，再保险公司 3 家，保险资产管理公司 7 家。全市共有 101 家省级保险分支机构，较上年末新增 2 家。其中，财产险公司 50 家，人身险公司 49 家，再保险公司 2 家。全市共有 225 家保险专业中介机构法人，较上年末增加 9 家。其中，保险代理机构 110 家，保险经纪机构 73 家，保险公估机构 42 家。全市保险专业中介分支机构共 212 家，较上年末增加 61 家。其中，保险代理机构 95 家，保险经纪机构 91 家，保险公估机构 26 家。

2. 保险业务稳步增长，其中财产险公司保费收入增长加快。2017 年，上海市原保险保费收入累计达 1587.1 亿元，同比增长 3.8%。其中，财产险公司原保险保费收入 482.7 亿元，同比增长 17.5%，增速较上年同期上升 11.1 个百分点；人身险公司原保险保费收入 1104.4 亿元，同比下降 1.3%。产、寿险原保险保费收入比例为 30：70，中、外资保险公司原保险保费收入比例为 85：15。

3. 保险赔付支出增长总体平稳，充分发挥保障民生的能力。2017 年，上海市保险业赔付支出累计达 548.9 亿元，同比增长 3.8%。其中，财产险赔款支出 233.8 亿元，同比增长 5.1%；寿险给付 237.1 亿元，同比减少 3.6%；健康险赔款给付 62.9 亿元，同比增长 25.8%；意外险赔款支出 15.2 亿元，同比增长 45.8%。

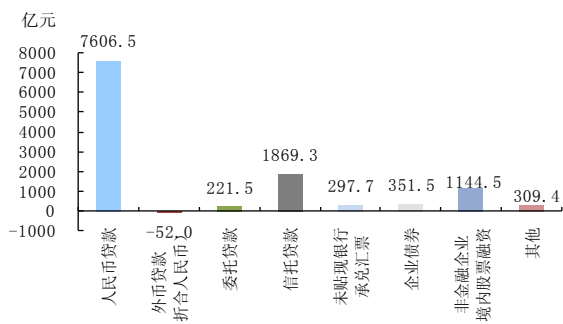
表 4 2017 年上海市保险业基本情况

项 目	数量
总部设在辖内的保险公司数(家)	55
其中:财产险经营主体(家)	20
人身险经营主体(家)	24
保险公司分支机构(家)	101
其中:财产险公司分支机构(家)	50
人身险公司分支机构(家)	49
保费收入(中外资,亿元)	1587.1
其中:财产险保费收入(中外资,亿元)	482.7
人身险保费收入(中外资,亿元)	1104.4
各类赔款给付(中外资,亿元)	548.9
保险密度(元/人)	6562.8
保险深度(%)	5.3

数据来源：上海保监局。

（四）金融市场规范稳健运行，表外融资转表内趋势明显

1. 信贷占比大幅提升。2017年，上海市社会融资规模中人民币贷款投放力度较大，外汇贷款小幅下降，委托贷款及信托贷款增长放缓，未贴现银行承兑汇票有所反弹，企业债券融资净额少增较多，非金融企业股票融资同比多增。初步统计，2017年上海市社会融资规模为11748.4亿元，同比多增282.6亿元。其中，人民币贷款增加7606.5亿元，同比多增2502.3亿元。外币贷款（折人民币）减少52亿元，同比少减763.2亿元。两项贷款合计占比64.3%，较上年提高26.9个百分点。委托贷款增加221.5亿元，同比少增2011.8亿元。信托贷款增加1869.3亿元，同比少增12.7亿元。未贴现银行承兑汇票增加297.7亿元，同比多增280.3亿元。上述三项表外融资占比17.8%，较上年下降18.1个百分点。非金融企业债券净融资351.5亿元，同比少增1569亿元。非金融企业境内股票融资1144.5亿元，同比多增283.8亿元。



数据来源：中国人民银行上海总部。

图5 2017年上海市社会融资规模分布结构

2. 银行间市场运行稳定。2017年，上海银行间市场债券回购较上年显著增长，同业拆借和现券交易小幅下降。银行间同业拆借市场累计成交79万亿元，同比下降17.7%。其中，上海市金融机构拆入拆出合计31.7万亿元，同比下降4.3%。银行间债券市场质押式回购累计成交588.3万亿元，同比增长3.5%；买断式回购累计成交28.1万亿元，同比下降14.9%。其中，上海市金融机构质押式和买断式正逆回购合计分别成交138.3万亿元和4.9万亿元，同比分别增长32%和4.5%。银行间债券市场现券交易累计成交92.5万亿元，同比下降20%。其中，上海金融机构现券买卖合

计37.5万亿元，同比下降7.3%。

3. 票据业务出现下降。2017年，上海市金融机构票据承兑量下降，转贴现业务也显著收缩。全年累计承兑银票5536.9亿元，同比减少13.4%。累计办理企业直接贴现5002.6亿元，同比减少46.1%；累计办理买断式转贴现转入28611.1亿元，同比减少61.9%。累计买入返售票据2236.2亿元，同比减少54.1%；累计卖出回购票据893.4亿元，同比减少8.7%。2017年末，上海市金融机构银行承兑汇票余额2680.9亿元，较上年末减少8.7%；票据贴现余额1686.3亿元，较上年末减少30.9%。随着2016年12月8日上海票据交易所（简称票交所）正式开业，票据市场进入规范发展阶段。2017年，票据市场制度建设进一步加强，票交所陆续发布《票据交易规则》《纸质商业汇票业务操作规程》《票据登记托管清算结算业务规则》等多项规则，使得市场更加透明和标准，风险防控能力显著增强。

表5 2017年上海市金融机构票据业务量统计

单位：亿元

季度	银行承兑汇票承兑		贴 现			
			银行承兑汇票		商业承兑汇票	
	余额	累计发生额	余额	累计发生额	余额	累计发生额
1	2569.3	1130.6	1607.7	8730.1	59.2	358.0
2	2431.9	2454.8	1414.1	16964.3	46.0	771.7
3	2456.4	3830.0	1405.2	23927.1	53.5	1096.5
4	2680.9	5536.9	1584.3	32047.5	101.9	1566.1

数据来源：中国人民银行上海总部。

表6 2017年上海市金融机构票据贴现、转贴现利率

单位：%

季度	贴 现		转贴现	
	银行承兑汇票	商业承兑汇票	票据买断	票据回购
1	5.25	4.38	4.15	3.63
2	4.12	5.08	4.42	3.98
3	4.69	4.85	4.41	3.17
4	4.98	4.89	4.63	3.16

数据来源：中国人民银行上海总部。

4. 货币市场资金总体偏紧，融资成本有所抬升。2017年以来，央行通过公开市场操作对流动性“削峰填谷”，并拉长逆回购期限，多次上调MLF、SLF、逆回购等利率，显示货币政策去杠杆化解金融风险的意图。对比2017年与上年的日均值，尽管央行关注的银行间存款类金融机构7天期回购市场利率仅上升了18.6%，但同业存单发

行利率（3 个月）、上海银行间同业拆放利率（1 个月）及银行间质押式回购加权利率（7 天）分别上涨了 48.9%、44.2%和 30.7%。12 月银行间市场同业拆借及质押式债券回购月加权平均利率分别为 2.91%和 3.11%，较上年末分别上升 47 个和 55 个基点。

5. 股票融资规模下降，股价震荡上行。2017 年，上海证券交易所股票累计融资 7578.1 亿元，同比减少 5.7%。其中，IPO 首发融资 1376.6 亿元，同比增长 35.3%；再融资 6201.5 亿元，同比减少 11.9%。股票交易累计成交 51.1 万亿元，同比增长 1.8%。上证综指全年震荡上行，年初开盘 3105.31 点，5 月 11 日创下年内最低点 3016.53 点，11 月 14 日达到年内最高点 3450.49 点，年末收于 3307.17 点，比上年末上涨 6.6%。

表 7 2017 年中国金融期货交易所交易统计

交易品种	累计成交金额 (亿元)	同比增长 (%)	累计成交量 (万手)	同比增长 (%)
股指期货	105071.8	12.8	982.6	4.5
国债期货	140850.2	58.2	1477.0	65.3
合计	245922.0	35.0	2459.6	34.1

数据来源：中国金融期货交易所。

表 8 2017 年上海期货交易所交易统计

交易品种	累计成交金额 (亿元)	同比增长 (%)	累计成交量 (万手)	同比增长 (%)
铜	267748.7	-3.6	10820.0	-25.3
铝	98529.5	78.8	13084.7	47.4
锌	214052.4	69.9	18289.9	25.2
黄金	108385.8	-42.0	3895.6	-44.0
天然橡胶	275021.9	11.2	17868.2	-8.3
燃料油	6.0	-42.4	0.3	-51.0
螺纹钢	485411.3	11.4	140403.9	-24.9
线材	0.1	102.3	0.0	60.7
铅	23110.6	190.3	2501.8	174.3
白银	64055.5	-37.8	10622.2	-38.6
石油沥青	50653.4	-31.0	19488.1	-47.8
合计	1586975.1	-6.6	236974.8	-29.5

数据来源：上海期货交易所。

6. 商品期货交易有所下降，金融期货交易大幅增长。2017 年，上海期货交易所累计成交量 13.6 亿手，同比下降 18.8%，占全国总成交量的 44.4%；累计成交金额 89.9 万亿元，同比增长 5.8%，占全国总成交额的 47.9%¹。中国金融期货交易所股指期货和国债期货累计成交 2459.6 万手，同比增长 34.1%，占全国总成交量的 0.8%；

累计成交金额 24.6 万亿元，同比增长 35.0%，占全国总成交金额的 13.1%。

7. 黄金交易规模稳步增长。2017 年，上海黄金交易所各黄金品种累计成交 5.4 万吨，同比增长 11.5%；成交金额 19.5 万亿元，同比增长 11.9%。黄金现货主力合约 Au99.99 年初以 264.0 元/克开盘，年末收于 273.0 元/克，较上年末上涨 3.4%。

（五）自贸区金融改革扎实推进，上海国际金融中心建设加速迈上新征程

1. 上海国际金融中心建设取得稳步进展。

2017 年，上海金融业在服务国家战略和支持实体经济发展的同时，自身实现了蓬勃发展。上海金融市场交易总额达到 1438 万亿元，在沪持牌金融机构总数达到 1537 家，金融业增加值占上海 GDP 总值的比重超过 17%。上海进一步巩固了以金融市场体系为核心的中国金融中心的地位，初步形成了全球性人民币产品创新、交易、定价和清算中心，并成为全球金融要素市场最齐备的金融中心城市之一。根据英国独立智库 Z/Yen 集团发布的第 22 期“全球金融中心指数”(GFCI)，上海全球金融中心排名升至全球第 6 位，较上期上升了 7 位，体现了上海国际金融中心地位的不断确立和提升。

2. 自贸区各项金融改革开放举措扎实推进。

2017 年 7 月，上海自贸试验区首批全功能型跨境双向人民币资金池落地，进一步满足了跨国公司在岸管理全球人民币资金的现实需求。目前，全功能型跨境双向人民币资金池业务已经全面启动。在外汇业务管理上，进一步推动贸易投资便利、外汇市场管理等方面政策完善和体制机制改革。依托自由贸易账户体系，上海各类金融机构相继在自贸试验区设立国际交易平台。黄金交易所“国际板”总体运行稳健，上海清算所铜溢价、乙二醇掉期交易，以及自贸区大宗商品现货交易陆续开展，上海股权托管交易中心首单挂牌企业 FT 跨境债转股落地，“一带一路”熊猫债在自贸区银行间债券市场成功发行等。

3. 总部型功能性金融机构进一步聚集，金融市场开放创新加快。年初以来，金砖国家新开发银行、人民币跨境支付系统(CIPS)、全球清算对手方协会(CCP12)等一批重要金融机构或组织落户上海；内地与香港债券市场互联互通合作(债券通)上线试运行；票据、保险、信托登记市场

¹ 成交量、成交金额数据为单边统计。

在上海平稳起步；中债金融估值中心落户上海。上述一系列新兴市场要素的出现和集聚，推动上海国际金融中心基础市场功能得以进一步完善。

4. 支付结算平稳增长。2017年，上海市支付系统直接参与方48家。2017年，上海市大额支付系统处理业务10752万笔，同比增长9.1%；小额支付系统处理业务30400万笔，同比下降3.8%。

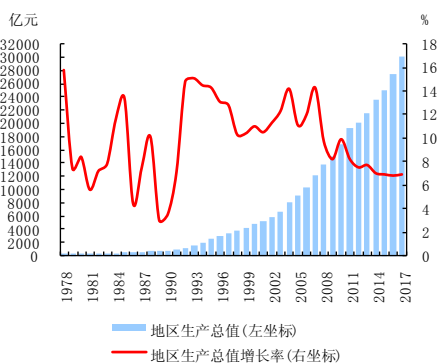
表9 2016~2017年上海市支付体系建设情况

年份	支付系统直接参与方(个)	当年大额支付系统处理业务数(万笔)	同比增长(%)	当年小额支付系统处理业务数(万笔)	同比增长(%)
2016	48	9856	2.2	31600	9.7
2017	48	10752	9.1	30400	-3.8

数据来源：中国人民银行上海总部。

二、经济运行情况

2017年，上海市经济运行总体平稳、稳中有进，二三产业协同增长，产业结构升级和旧动能转换取得新进展，自贸区和科创中心建设两大国家战略加快推进，供给侧结构性改革持续深化，经济发展质量和效益进一步提高。2017年，全市实现地区生产总值突破3万亿元，同比增长6.9%，增速比上年提高0.1个百分点，与全国生产总值增速持平。



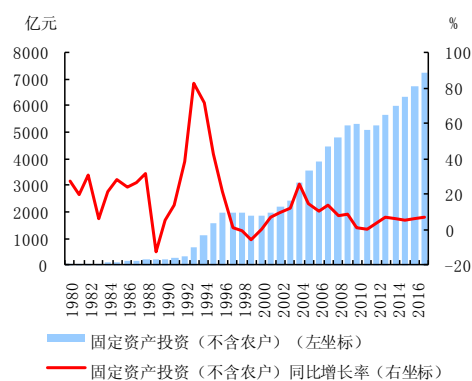
数据来源：上海市统计局、《上海统计年鉴》。

图6 1978~2017年上海市地区生产总值及其增长率

(一) 投资和消费稳定增长，进出口保持较快增长

1. 固定资产投资增长基本稳定。2017年，上

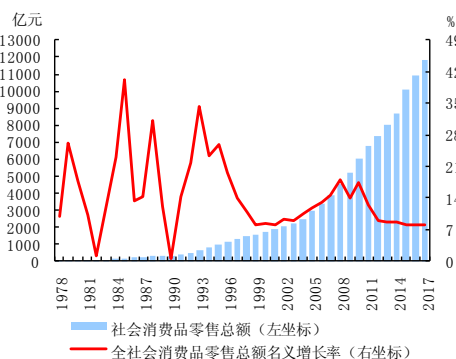
海市完成固定资产投资7246.6亿元，同比增长7.3%，增速比上年提高1.0个百分点，与全国平均水平基本持平。从三大投资领域看，在市政建设、轨道交通等项目带动下，城市基础设施投资发挥支撑作用，全年增长9.9%，增速比上年提高1.0个百分点；基建投资占全社会固定资产投资的比重为23.5%，同比提高0.5个百分点。在企业加大技术改造力度和制造业新项目启动建设的支撑下，工业投资扭转了连续多年零增长或负增长的局面，全年增长5.3%，增速比上年提高3.0个百分点。房地产市场调控力度加大，房企投资更趋谨慎，全年房地产开发投资增长4.0%，增速比上年回落2.9个百分点。



数据来源：上海市统计局、《上海统计年鉴》。

图7 1980~2017年上海市固定资产投资（不含农户）及其增长率

2. 消费保持稳定增长。2017年，在需求回暖和价格上涨的双重拉动下，全市商品销售总额同比增长12.0%，增速比上年提高4.1个百分点；社会消费品零售总额增长8.1%，增速比上年提高0.1个百分点。

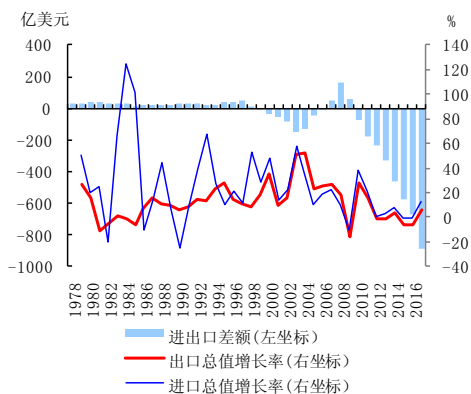


数据来源：上海市统计局、《上海统计年鉴》。

图8 1978~2017年上海市社会消费品零售总额及其增长率

消费升级特征明显，一是网络经济继续在消费扩张中发挥主力作用，全年网上商店零售额增长 9.6%，占社会消费品零售总额的 12.2%，比重比上年提高 0.8 个百分点。二是消费升级步伐加快，通讯器材、新能源汽车、体育娱乐用品零售额增长较快，为消费增长提供稳定动力。三是以“线上+线下、零售+体验”等为特征的消费新格局正在形成，主要商圈全面回暖，新消费模式成为消费转型的新动力。

3. 外贸进出口较快增长。受外部市场回暖、大宗商品进口价格上涨以及基数低等因素影响，上海外贸进出口延续自上年 11 月以来的正增长态势，全年保持较快增长。2017 年，上海市货物进出口总额 3.2 万亿元人民币，占全国进出口总额的 11.6%，同比增长 12.5%，增速比上年提高 9.8 个百分点。其中，出口增长 8.4%，进口增长 15.4%，贸易逆差 5997.2 亿元人民币。出口产品附加值持续提高，高新技术产品出口增长 9.2%，占全市出口比重为 43.4%。从贸易伙伴看，在美国经济总体平稳和欧洲经济强劲复苏的支撑下，两大市场需求继续好转，对美国、欧盟出口分别增长 6.1% 和 16.9%。从商品类型看，铁矿砂、煤炭等大宗商品进口量价齐升，汽车、酒类、手表等消费升级类商品进口增长较快。

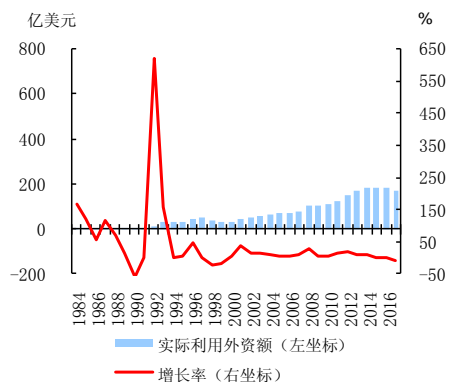


数据来源：上海市统计局、《上海统计年鉴》。

图 9 1978~2017 年上海市外贸进出口变动情况

利用外资出现下降。2017 年，上海市外商直接投资合同金额 401.9 亿美元，同比下降 21.2%；实际到位金额 170.1 亿美元，同比下降 8.1%。从结构看，制造业实到外资大幅下降，服务业实到外资基本持平。利用外资出现下降，不仅受上海要素门槛提高、综合成本上升、制造业

全球重新布局等因素影响，也与房地产市场调控、融资租赁和股权投资行业监管收紧等因素有关。

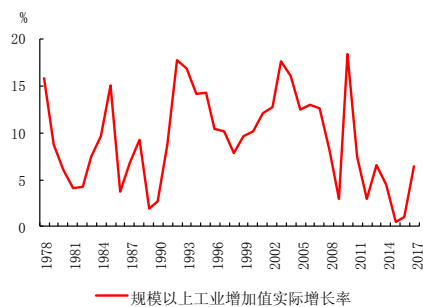


数据来源：上海市统计局、《上海统计年鉴》。

图 10 1984~2017 年上海市实际利用外资金额及其增长率

(二) 工业生产明显好于预期，二三产业协同增长

1. 工业生产明显好于预期。2017 年，上海工业生产走出连续两年低位运行的状态，全年工业增加值同比增长 6.4%，增速比上年提高 5.4 个百分点。全球经济总体向好提振外部需求回暖，全市规模以上工业出口交货值增长 6.6%，增速比上年提高 11.3 个百分点。



数据来源：上海市统计局、《上海统计年鉴》。

图 11 1978~2017 年上海市规模以上工业增加值实际增长率

新动能和传统行业共同支撑工业生产持续回升，实体经济向好的态势继续保持。2017 年，上海市战略性新兴产业制造业产值增长 5.7%，增速比上年提高 4.2 个百分点，一批引领产业发展的重大战略项目和基础工程实现突破。其中，新能源汽车、新一代信息技术产值分别增长 42.6% 和 7.3%。同时，上海六大重点工业行业产值从上年

的“四降两升”转为“全面回升”。其中，在全国汽车市场增速趋缓的背景下，上海汽车行业加快结构调整，实现逆势增长，产值增长 19.1%；电子信息制造业扭转了之前连续 5 年下降的趋势，产值增长 7.6%；生物医药、成套设备、钢铁和石化行业产值分别增长 6.9%、4.2%、2.0%和 1.8%。

2. 服务业平稳增长。2017 年，虽然房地产和证券业出现回落，但服务业实现平稳增长，新兴服务业支撑作用明显增强。2017 年，第三产业增加值同比增长 7.5%，占全市生产总值的比重为 69%，比重保持稳定。其中，信息服务业和金融业增加值分别增长 18.9%和 11.8%。航运业恢复性增长，全年货运总量和港口货物吞吐量分别增长 9.7%和 6.9%，同比分别提高 12.5 个和 9.1 个百

分点；现代航运服务业营业收入实现两位数增长。

3. 供给侧结构性改革持续深化。上海积极推进新旧动能转换，加快落后产能淘汰和低效建设用地减量。全年完成高耗能、高污染、高风险和低效益的结构调整项目 1300 项左右，实施桃浦二期等重点区域调整 17 个，实施低效建设用地减量 8 平方公里。

深入推进“三去一降一补”。上海落实新一轮降低企业负担方案，实施调整社会保险费率、降低进出口环节收费等一系列政策举措，两年来为企业降费 319 亿元。着力降低制度性交易成本，全面实行“多证合一、一照一码”，建立服务企业联席会议制度，上海市服务企业平台开通试运行。

专栏 2：上海加快建设具有全球影响力的科技创新中心

2014 年 5 月，习近平总书记提出，上海要加快建成具有全球影响力的科技创新中心。三年多来，上海科创中心建设取得良好进展和成效。一是张江综合性国家科学中心建设全面推进。张江科学城规划发布实施，大科学设施、研发和转化功能型平台、城市功能、基础设施和生态环境、重大能级提升产业项目等“五个一批”共 73 个重点项目启动建设。二是全面改革创新试验加快落实落地。上海出台《上海市促进科技成果转化条例》和行动方案，在 21 所高校、科研院所建立健全专业化技术转移服务机构，科技成果转化活跃度提升，每万人口发明专利拥有量达到 41 件左右，比上年增长 16.5%。落实进一步深化人才发展体制机制改革加快推进具有全球影响力的科技创新中心建设实施意见，加大海外人才和高层次人才引进培养力度，推进实施两批 22 条海外人才出入境试点政策，新当选中国科学院院士 10 人，占全国的 16.4%。三是启动建设重大专项研究与功能型平台。启动国际人类表型组等首批 3 个市级科技重大专项研究，启动建设微技术工业研究院等首批 6 个研发与转化功能型平台。四是创新创业环境持续优化。全市积极推进杨浦区、上海交通大学 2 个第一批国家“双创”示范基地建设，众创空间超过 500 家，在孵和服务科技企业 1.6 万余家，覆盖科技类创业者超过 38 万名。

近年来，上海各金融机构坚持以服务实体经济为出发点和落脚点，推进科技金融机构体系与产品服务创新，大力支持上海科创中心建设。中国人民银行将自由贸易账户的适用主体扩大到全市科创企业，为科创企业提供一揽子跨境金融服务。整合再贷款、准备金政策等货币政策工具，定向支持科技企业和科技创新。探索符合科技企业特征的利率定价模式，推进风险共担、利益共享的利率定价新机制。“投贷联动”试点稳步推进，科技型企业贷款存量家数近 5000 家，投贷联动下的贷款企业近 300 家。上海股权托管科技创业板运行良好，挂牌企业已超百家。专门服务于科创中心的引导基金——上海科创中心股权投资基金成立。

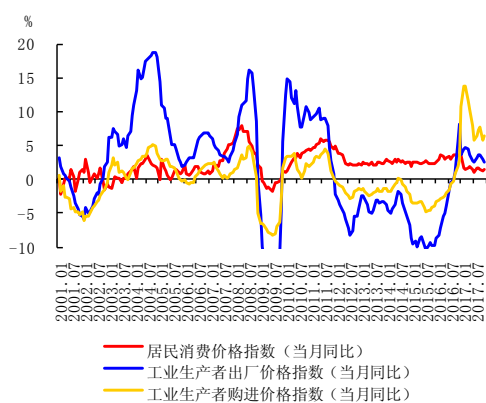
新时代背景下，上海将深入推进科技创新中心建设，更加注重强化创新驱动在推动经济高质量发展中的作用。一是全力推进张江综合性国家科学中心建设，加快建设国际先进的大科学设施集群，同步研究形成重大科学设施开放共享和第三方管理方案，谋划布局一批新的大科学设施和大科学计划。二是启动建设新一批功能型平台和重大科技专项，在已启动 6 个功能型平台基础上，再抓紧启动建设一批功能型平台，加快探索实行市场化激励的动力机制等，为科技成果转化提供强有力支撑。三是着力营造良好的“双创”环境，推动国家授权的 10 项先行先试改革举措落地见效，推动新型产业技术研发组织等改革举措尽快落地，促进科技成果加速转移转化，深化落实促进科技成果转化条例和行动方案。四是制定实施更有针对性、更具竞争力的人才政策，在落实普适性人才政策“30 条”基础上，发布实施人才高峰

工程行动方案，大力引进培育国际化高端人才，多层次多渠道引进国内优秀人才。

（三）消费价格涨幅回落，生产类价格由降转升

1. 居民消费价格涨幅回落。2017年，居民消费价格同比上涨1.7%，涨幅比上年回落1.5个百分点，其中服务项目价格和消费品价格分别上涨2.3%和1.2%，涨幅分别回落2.2个和1.0个百分点。从八大类别看，医疗保健类价格涨幅居前，全年上涨6.6%；食品烟酒类价格涨幅回落，全年上涨1.2%，涨幅比上年回落2.5个百分点。

2. 生产类价格由降转升。在需求回升、去产能及补库存的拉动下，上游工业品价格明显上涨，带动生产类价格涨幅自上年10月份由负转正，扭转了自2012年以来持续下跌的局面。2017年，上海市工业生产者出厂价格同比上涨3.5%，涨幅比上年提高4.7个百分点；工业生产者购进价格同比上涨8.9%，涨幅比上年提高11.2个百分点。价格向下游传导效应依次减弱，1~11月原料工业、加工工业及生活资料价格分别上涨13.5%、2.8%和0.3%。



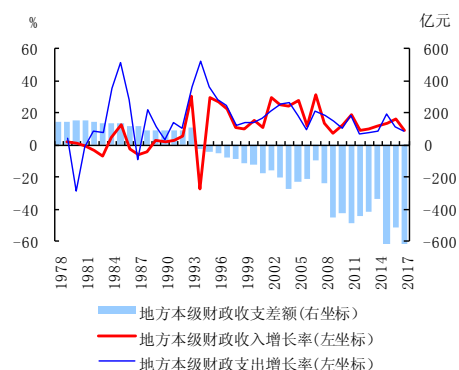
数据来源：上海市统计局、《上海统计年鉴》。

图12 2001~2017年上海市居民消费价格和生产者价格变动趋势

（四）地方财政和居民收入平稳增长，企业效益持续好转

1. 地方财政收入平稳增长。上海地方财政收入在高基数、“营改增”减收等因素影响下实现平稳增长。2017年，全市完成一般公共预算收入6642.3亿元，同比增长9.1%，增速比上年回落7个百分点，但比上半年提高0.8个百分点，好于预期。其中，增值税、企业所得税、个人所得税

分别增长15.2%、4.9%和16.8%。2017年，全市一般公共预算支出完成7547.6亿元，同比增长9.1%。



数据来源：上海市统计局、《上海统计年鉴》。

图13 1978~2017年上海市财政收支状况

2. 企业效益持续好转。在生产回升、价格上涨等因素作用下，工业企业效益明显好转。2017年，全市规模以上工业企业实现利润同比增长10.5%，增速比上年同期提高2.4个百分点；主营业务收入同比增长10.4%，增速比上年同期提高10个百分点。分行业看，受上游工业品价格快速上涨的推动，石化行业效益明显好转，利润增长65%；电子行业利润较快增长，增速达31.3%；汽车、生物医药和成套设备利润分别增长0.9%、增长2.5%和下降5.5%。

3. 居民收入稳步增长。2017年，全市居民人均可支配收入58988元，名义增长8.6%，实际增长6.8%，实际增速比上年加快1.3个百分点，其中城镇常住居民和农村常住居民人均可支配收入分别实际增长6.7%和7.2%。就业形势保持稳定。截至12月底，全市城镇登记失业人数比上年末减少2.2万人，全年新增就业岗位57.9万个。

（五）环保投入力度继续加大，生态环境持续改善

2017年，上海第一轮清洁空气行动计划的目标任务提前完成，长三角区域大气污染联防联控取得明显成效。水污染防治行动计划有力有效推进，河长制实现全覆盖，1864条段、1756公里城乡中小河道综合整治全面完成，全市中小河道基本消除黑臭。土壤污染防治行动计划启动实施。生活垃圾处置设施“一主多点”布局基本形成。

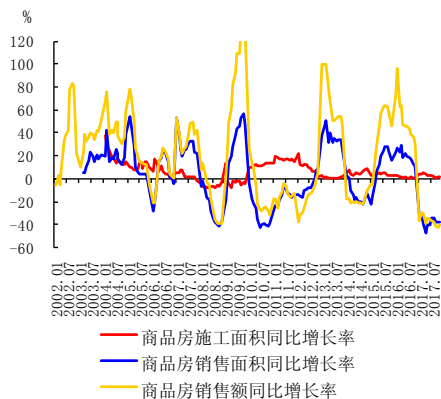
生态文明建设成效显著。2017年，上海市环

保投入相当于全市生产总值的比例保持在 3%左右，单位生产总值能耗累计下降 22.8%，PM2.5 年平均浓度从 2013 年的 62 微克/立方米下降到 39 微克/立方米。规划建设 21 个郊野公园，建成廊下等 6 座郊野公园，森林覆盖率从 13.1%提高到 16.2%。制定实施崇明世界级生态岛发展规划，新一轮三年行动计划重点项目加快建设。装配式建筑全面推广，绿色建筑面积达到 1.1 亿平方米。

（六）房地产市场量跌价稳，调控成效有所显现

2017 年以来，在限购、限贷、限价等调控政策的基础上，上海加快推进租赁住房土地供应，下半年共成交 21 幅租赁住宅用地，同时强化市场监管，规范市场行为，合理引导市场预期和购房行为。2017 年，全市房地产市场量跌价稳，房价上涨预期初步得到抑制，土地溢价率降低，调控取得阶段性成效。全年，全市市场化新建商品住房成交 576 万平方米，同比下降 55.6%；二手存量住房成交 1180 万平方米，同比下降 62.7%。

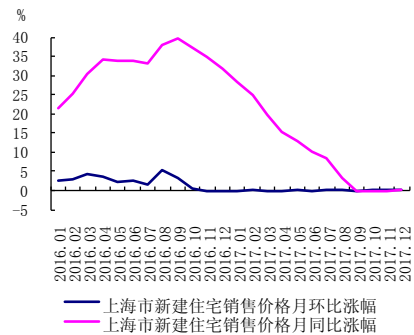
1. 房地产开发投资增速低位波动，商品房建设规模基本稳定。2017 年，上海市房地产开发投资 3856.5 亿元，同比增长 4.0%，增速同比回落 2.9 个百分点。全年商品房施工面积小幅增长，新开工面积有所下降。2017 年，全市商品房施工面积比上年增长 1.7%，其中住宅施工面积比上年增长 0.7%；新开工面积比上年下降 7.8%，其中住宅新开工面积比上年下降 2.3%；竣工面积比上年增长 32.8%，其中住宅竣工面积比上年增长 21.5%。



数据来源：上海市统计局、《上海统计年鉴》。

图 14 2002~2017 年上海市商品房施工和销售变动趋势

2. 房价同比涨幅明显回落，环比涨幅保持稳定。2017 年以来，上海市房价同比涨幅逐月回落，12 月市场化新建商品住房和二手住房价格分别同比上涨 0.2%和 0.3%，涨幅比年初分别下降 28.1 个和 28.4 个百分点。房价环比涨幅在零增长附近小幅波动，总体稳定。12 月，新建商品住宅价格环比上涨 0.3%，二手住宅价格环比下跌 0.1%。



数据来源：上海市统计局、《上海统计年鉴》。

图 15 2016~2017 年上海市新建住宅销售价格变动趋势

3. 租赁住房用地供应大幅增加。《上海市住房发展“十三五”规划》明确提出，建立购租并举的住房体系，“十三五”期间大幅增加租赁住房供应，计划新增租赁住房用地 1700 公顷，新增租赁住房约 70 万套。2017 年，上海累计公告出让 29 幅租赁住房用地，涉及土地面积约 80 公顷，可建建筑面积约 182 万平方米。

4. 个人住房贷款增速明显回落。2017 年末，上海市中外资商业银行房地产贷款余额近 2 万亿，同比增长 12.6%，增速同比下降 6.8 个百分点。其中，个人住房贷款余额为 1.3 万亿元，同比增长 13.3%，增速比上年末下降 27.9 个百分点。

三、预测与展望

2017 年以来，受世界经济逐步复苏，以及全国经济企稳回升的影响，上海市经济稳中向好，但仍面临不少周期性、结构性的困难和挑战。从国际看，一方面，全球经济逐步复苏，主要发达国家复苏总体延续。但另一方面，部分新兴经济体仍面临挑战，国际金融市场依然存在风险隐患。

此外，美国货币政策不断加码、改革政策等待落地，其他发达国家的加息及缩表也将相继开启，地缘政治冲突不断，这些都造成了世界大宗商品价格、股市、汇市大幅动荡，也增加了世界经济复苏的不稳定和不确定性。从国内看，目前我国经济金融运行延续了稳中向好态势，主要指标好于预期。工业生产和企业效益快速增长，进出口增长较快。产业和需求结构继续优化，消费成为经济增长主动力，新动能加快成长。“三去一降一补”进展顺利，商品房库存持续减少，工业企业资产杠杆率及成本不断下降。民生状况持续改善。同时，我们也要看到，当前国内经济运行中还存在不少困难和挑战，经济回升的基础并不牢固，提质增效任重道远。

2018年，上海市经济社会发展面临一系列重大机遇和有利条件，国际国内经济回稳向好将为全市经济发展提供有利外部环境，国家大幅度放宽金融业外资准入将为上海国际金融中心建设带来新机遇，探索建立自由贸易港、筹备举办首届中国国际进口博览会等也将有利于上海构筑新的战略优势。同时，上海也面临不少周期性、结构性的困难和挑战，需重点关注以下问题。一是工业持续增长回升的基础仍不牢固。受周期性驱动减少、基数抬高影响，2018年汽车制造和电子信息两大行业对工业的支撑力可能下降。同时，工业投资增长持续乏力，新项目储备不足、落地困难问题仍较突出。二是消费也面临一些不利因素，住宅成交下降导致家电、家具及装潢材料等相关消费回落，汽车购置税优惠取消可能使下一阶段汽车销售承压。

总体来看，2018年全市信贷投放情况喜忧参半。目前仍有若干因素制约银行贷款投放：一是经济尚未完全企稳，企业扩大再生产和投资意愿没有明显回升，尤其是民间投资依旧低迷。新增

贷款集中在部分央企、市属国企和优质项目。2017年因债市利率高企，不少企业转向信贷融资，多为流动资金贷款。这部分贷款到期后是否续作存在不确定性，很大程度取决于发债成本，随着贷款利率的上升，部分融资需求可能再度转回债市。二是个人住房相关贷款需求继续减少。受房地产调控影响，上海市住宅交易量大幅下滑，个人住房贷款业务受理量也不断缩减。同时，符合首套房标准的贷款比例大幅下降，随着每笔业务首付比例提高，可贷金额也减少。预计后期个人住房贷款业务规模增速将继续放缓。同时，加大对消费贷款违规进入房市的整治也将抑制个人消费贷款的快速增长。三是存款增长仍将乏力。随着存贷比的持续上升，上海部分金融机构的资金可能将趋于紧张，信贷供给能力受到制约。同时，我们也应看到促进贷款增长的有利因素。在人民银行货币政策及监管政策的引导下，各种表外融资渠道被限制后，融资需求总体将回归表内。地方政府债务置换接近尾声，随着财政收入增速的放缓，政府提前还贷的冲击将减弱；上海市租赁住房建设、市政基础设施建设项目等融资需求有望加速释放；推进科创中心建设也令新产业新业态相关贷款快速增长。综合考虑各方因素，2018年全市信贷投放可能与2017年持平。

根据当前的政策环境和经济金融运行情况，2018年上海市各金融机构要认真做好以下各项工作：一是围绕服务实体经济，落实好货币政策和宏观审慎政策双支柱调控框架。二是按照优化营商环境的要求，优化金融服务环境。三是加强对“五个中心”和供给侧结构性改革的金融支持。四是继续落实好差别化住房信贷政策，推动住房租赁金融稳步发展。五是加强金融风险研判和预警，切实防范化解金融风险。

总纂：黄敏

统稿：刘斌

执笔：刘斌 李冀申 张挽虹

提供材料的还有：邹丽华 王晟 邵珺 张若雪 张国文 郭芳 钱国根

附录

（一）2017年上海市经济金融大事记

1月12日，上海清算所正式推出上海碳配额远期交易中央对手清算业务，上海环境能源交易所为上海碳配额远期交易提供交易平台。

3月2日，中央国债登记结算有限责任公司与全球最具影响力的金融基础设施之一明讯银行（Clearstream）在上海举行合作备忘录签署仪式。

6月21日，上海市银行同业公会召开“上海银行业投贷联动业务试点”通气会，上海银行、华瑞银行和浦发硅谷银行三家投贷联动试点银行的方案已经完成。

6月24日，全国外汇市场自律机制在上海宣告成立，并召开了第一次工作会议。

7月4日，上海清算所完成“债券通—北向通”试运行首单结算业务。

7月5日，中央国债登记结算有限责任公司宣布中债金融估值中心正式落户上海，实现权威债券市场基准价格在上海发布。

7月26日，匈牙利在中国银行间债券市场成功发行3年期人民币债券10亿元，成为首单通过“债券通”渠道面向境内外投资者完成簿记发行的外国主权政府人民币债券。

8月28日，国务院国资委、上海市政府加快建设具有全球影响力科技创新中心推进会举行，会上签订《国务院国资委、上海市政府共同推进上海加快建设具有全球影响力的科技创新中心战略合作协议》。

10月16日，上海市政府举行新闻发布会，对外发布《上海市关于进一步支持外资研发中心参与上海具有全球影响力的科技创新中心建设的若干意见》。

12月4日，中央国债登记结算有限责任公司宣布正式设立上海总部，当日，中央结算公司成立了中债担保品业务中心，发布了上海关键收益率（SKY）曲线。

(二) 2017年上海市主要经济金融指标

表1 2017年上海市主要存贷款指标

	1月	2月	3月	4月	5月	6月	7月	8月	9月	10月	11月	12月	
本外币	金融机构各项存款余额(亿元)	109366	110996	110284	111753	112186	111592	110666	111663	110639	112062	113797	112462
	其中:住户存款	25966	25786	26013	25486	25603	26020	25549	25655	25816	25670	25650	25763
	非金融企业存款	44168	44078	44853	45113	44646	46269	45467	45558	46366	46798	48186	49354
	各项存款余额比上月增加(亿元)	-1145	1630	-712	1469	433	-594	-926	997	-1025	1424	1735	-1336
	金融机构各项存款同比增长(%)	5.1	8.1	6.5	5.7	6.8	6.1	5.0	5.4	4.6	4.1	3.4	1.77
	金融机构各项贷款余额(亿元)	61385	62098	62941	63544	63849	64945	64976	65235	66090	66546	66781	67182
	其中:短期	15049	15427	15923	16173	16430	16824	16928	17000	16937	16895	16972	16903
	中长期	35508	35964	36504	36886	37207	37687	38091	38554	39206	39468	39710	39994
	票据融资	2877	2705	2533	2478	2419	2355	2266	2300	2339	2386	2384	2459
	各项贷款余额比上月增加(亿元)	1403	713	843	603	305	1097	31	259	855	457	235	401
	其中:短期	584	378	497	249	257	394	104	71	-63	-42	77	-69
	中长期	1044	456	540	383	320	480	404	463	652	262	243	283
	票据融资	-326	-172	-172	-55	-59	-64	-90	34	40	47	-2	74
	金融机构各项贷款同比增长(%)	11.5	12.4	12.7	13.5	13.2	14.2	15.3	14.7	14.4	13.8	12.2	12
	其中:短期	2.0	4.0	7.0	9.8	12.2	14.1	17.5	19.7	17.7	16.7	15.6	15.6
	中长期	14.1	14.0	13.9	14.4	13.5	16.7	18.2	18.7	19.1	18.3	17.3	16.6
	票据融资	-22.0	-22.6	-26.7	-27.3	-28.2	-34.9	-35.8	-34.6	-33.4	-30.6	-29.0	4.48
	建筑业贷款余额(亿元)	1072	1094	1080	1099	1079	1092	1096	1077	1076	1060	1072	1022
	房地产业贷款余额(亿元)	6524	6632	6696	6684	6695	6771	6814	6951	7115	7173	7182	7219
	建筑业贷款同比增长(%)	-16.8	-14.9	-15.3	-12.2	-12.8	-5.0	-2.0	-2.7	-2.3	-4.7	-2.4	0.4
房地产业贷款同比增长(%)	-6.6	-4.5	-4.6	-3.6	-2.9	3.4	7.6	10.0	11.8	13.8	14.6	15.7	
人民币	金融机构各项存款余额(亿元)	101820	103291	102443	103873	104383	103719	102808	104070	103040	104532	106316	105099
	其中:住户存款	24473	24288	24508	23991	24118	24574	24102	24250	24404	24256	24240	24338
	非金融企业存款	40401	40204	40961	41215	40810	42456	41734	41922	42803	43170	44640	45902
	各项存款余额比上月增加(亿元)	-1344	1471	-848	1430	509	-663	-911	1262	-1030	1492	1784	-1217
	其中:住户存款	833	-185	220	-517	127	456	-472	148	155	-148	-16	98
	非金融企业存款	-1043	-197	757	254	-406	1646	-722	188	880	367	1470	1262
	各项存款同比增长(%)	3.6	6.9	5.0	4.1	5.4	4.7	3.7	4.4	3.9	3.7	3.5	1.88
	其中:住户存款	7.1	5.2	5.5	3.7	3.8	4.3	2.8	2.9	2.5	2.8	2.9	2.96
	非金融企业存款	13.3	17.5	14.6	15.1	11.9	15.3	14.3	12.3	11.4	10.5	10.2	10.71
	金融机构各项贷款余额(亿元)	55311	56039	56937	57522	58111	58853	59022	59590	60174	60571	60926	61189
	其中:个人消费贷款	15375	15562	15860	16105	16344	16679	16908	17175	17469	17688	17870	18159
	票据融资	2876	2703	2528	2474	2417	2351	2264	2299	2339	2386	2384	2457
	各项贷款余额比上月增加(亿元)	1326	728	898	585	589	743	169	568	584	397	355	263
	其中:个人消费贷款	337	186	298	245	239	334	229	267	294	219	182	290
	票据融资	-325	-172	-175	-54	-57	-65	-87	35	40	47	-2	73
金融机构各项贷款同比增长(%)	10.6	11.4	11.6	12.5	12.6	13.6	15.1	15.9	14.9	14.5	13.7	13.34	
其中:个人消费贷款	37.12	36.84	34.66	33.11	30.58	28.92	27.75	26.59	25.54	24.1	21.88	20.75	
票据融资	-22	-22.65	-26.84	-27.39	-28.3	-35.03	-35.8	-34.59	-33.43	-30.57	-28.9	-23.23	
外币	金融机构外币存款余额(亿美元)	1100	1121	1136	1143	1137	1162	1168	1150	1145	1134	1133	1127
	金融机构外币存款同比增长(%)	26.0	22.0	23.1	23.4	24.4	25.8	24.9	22.6	15.4	11.7	6.7	6.39
	金融机构外币贷款余额(亿美元)	886	881	870	874	836	899	885	855	891	900	887	917
	金融机构外币贷款同比增长(%)	14.9	17.5	16.2	16.2	13.9	17.8	15.8	4.6	10.1	9.2	2.6	6.09

数据来源:中国人民银行上海总部。

表2 2001~2017年上海市各类价格指数

单位：%

	居民消费价格指数		农业生产资料价格指数		工业生产者购进价格指数		工业生产者出厂价格指数	
	当月同比	累计同比	当月同比	累计同比	当月同比	累计同比	当月同比	累计同比
2001	—	0.0	—	—	—	-1.3	—	-3.3
2002	—	0.5	—	—	—	-2.3	—	-3.6
2003	—	0.1	—	—	—	6.4	—	1.4
2004	—	2.2	—	—	—	16.4	—	3.6
2005	—	1.0	—	—	—	6.8	—	1.7
2006	—	1.2	—	—	—	4.8	—	0.6
2007	—	3.2	—	—	—	4.1	—	1.2
2008	—	5.8	—	—	—	10.3	—	2.2
2009	—	-0.4	—	—	—	-10.2	—	-6.2
2010	—	3.1	—	—	—	11.2	—	2.3
2011	—	5.2	—	—	—	7.5	—	2.9
2012	—	2.8	—	—	—	-5.3	—	-1.6
2013	—	2.3	—	—	—	-3.5	—	-1.8
2014	—	2.7	—	—	—	-4.1	—	-1.1
2015	—	2.4	—	—	—	-9.4	—	-3.9
2016	—	3.2	—	—	—	-2.3	—	-1.2
2017	—	1.7	—	—	—	8.9	—	3.5
2016 1	2.5	2.5	—	—	-8.6	-8.6	-3.3	-3.3
2	2.9	2.7	—	—	-8.2	-8.4	-3.0	-3.1
3	3.5	3.0	—	—	-7.3	-8.0	-2.9	-3.1
4	3.4	3.1	—	—	-5.4	-7.4	-2.7	-3.0
5	3.0	3.1	—	—	-5.1	-6.9	-2.5	-2.9
6	3.2	3.1	—	—	-4.0	-6.4	-2.1	-2.7
7	3.4	3.1	—	—	-1.6	-5.8	-1.6	-2.6
8	3.0	3.1	—	—	-0.5	-5.1	-0.7	-2.4
9	3.6	3.2	—	—	0.0	-4.6	-0.2	-2.1
10	3.5	3.2	—	—	1.0	-4.0	0.7	-1.8
11	3.7	3.2	—	—	5.5	-3.2	1.8	-1.5
12	3.3	3.2	—	—	8.2	-2.3	2.8	-1.2
2017 1	3.6	3.6	—	—	10.7	10.7	3.6	3.6
2	1.6	2.6	—	—	13.8	12.2	4.5	4.1
3	1.4	2.2	—	—	13.8	12.8	4.7	4.3
4	1.6	2.1	—	—	11.5	12.4	4.4	4.3
5	1.8	2.0	—	—	10.3	12.0	3.6	4.2
6	1.5	1.9	—	—	8.0	11.3	2.8	3.9
7	1.1	1.8	—	—	5.8	10.5	2.5	3.7
8	1.7	1.8	—	—	6.4	10.0	3.1	3.6
9	1.7	1.8	—	—	7.2	9.7	3.5	3.6
10	1.5	1.7	—	—	7.8	9.5	3.5	3.6
11	1.2	1.7	—	—	5.7	9.1	2.9	3.5
12	1.5	1.7	—	—	6.4	8.9	2.6	3.5

数据来源：上海市统计局、《上海统计年鉴》。

表3 2017年上海市主要经济指标

	1月	2月	3月	4月	5月	6月	7月	8月	9月	10月	11月	12月
	绝对值(自年初累计)											
地区生产总值(亿元)	-	-	6923	-	-	13909	-	-	21618	-	-	30134
第一产业	-	-	14	-	-	32	-	-	54	-	-	99
第二产业	-	-	2013	-	-	4162	-	-	6660	-	-	9251
第三产业	-	-	4896	-	-	9714	-	-	14903	-	-	20783
工业增加值(亿元)	-	-	1800	-	-	3753	-	-	6056	-	-	8304
固定资产投资(亿元)	-	795	1316	1780	2344	2990	3533	4066	4703	5426	6166	7247
房地产开发投资	-	550	870	1136	1435	1754	2058	2365	2710	3054	3412	3857
社会消费品零售总额(亿元)	-	1831	2750	3673	4682	5670	6648	7668	8667	9725	10767	11830
外贸进出口总额(亿元)	2604	4808	7511	10044	12753	15533	18179	20885	23862	26456	29371	32238
进口	1444	2828	4462	6005	7662	9267	10811	12400	14210	15690	17446	19118
出口	1161	1980	3049	4039	5091	6266	7368	8485	9652	10766	11924	13120
进出口差额(出口减进口)	-283	-848	-1413	-1965	-2572	-3001	-3443	-3916	-4558	-4924	-5522	-5997
实际利用外资(亿美元)	11	22	38	50	65	81	95	111	127	142	156	170
地方财政收支差额(亿元)	459	557	164	562	504	233	577	484	52	124	-499	-905
地方财政收入	975	1533	2063	2860	3607	4194	4855	5220	5560	6014	6357	6642
地方财政支出	516	976	1899	2299	3103	3961	4277	4736	5508	5891	6856	7548
城镇登记失业率(%) (季度)	-	-	-	-	-	-	-	-	-	-	-	4.1
	同比累计增长率(%)											
地区生产总值	-	-	6.8	-	-	6.9	-	-	7.0	-	-	6.9
第一产业	-	-	-8.7	-	-	-8.2	-	-	-9.2	-	-	-9.5
第二产业	-	-	5.4	-	-	6.6	-	-	8.1	-	-	5.8
第三产业	-	-	7.5	-	-	7.0	-	-	6.6	-	-	7.5
工业增加值	-	-	6.0	-	-	7.3	-	-	8.9	-	-	6.4
固定资产投资	-	10.4	10.5	7.9	7.7	6.4	4.7	5.9	6.4	6.8	6.9	7.3
房地产开发投资	-	10.0	8.6	7.1	6.4	4.1	4.9	4.5	5.0	3.7	3.0	4.0
社会消费品零售总额	-	7.6	7.8	7.9	8.2	8.1	7.7	7.8	8.0	8.0	8.1	8.1
外贸进出口总额	18.7	23.0	20.1	19.5	18.7	18.7	17.5	16.2	16.6	16.1	14.7	12.5
进口	23.1	31.6	25.3	25.3	24.8	23.7	21.8	20.3	21.2	20.3	18.7	15.4
出口	13.7	12.4	13.2	11.8	10.5	12.0	11.8	10.7	10.5	10.4	9.3	8.4
实际利用外资	-9.8	-11.8	-9.5	-9.6	-7.3	-7.1	-7.5	-9.1	-8.4	-6.2	-7.6	-8.1
地方财政收入	8.4	7.5	8.2	8.5	8.6	8.3	8.3	8.3	8.3	8.4	8.7	9.1
地方财政支出	115.4	50.1	16.3	18.0	6.7	10.3	10.9	7.7	5.9	8.1	7.0	9.1

数据来源：上海市统计局、《上海统计年鉴》。