

黑龙江省金融运行报告（2018）

中国人民银行哈尔滨中心支行

货币政策分析小组

[内容摘要]

2017年，黑龙江省按照供给侧结构性改革要求，顶住传统产业下行压力，加强转换发展动能，激发内生动力，培育新增长点，经济总量不断扩大，经济运行总体稳中向好。全省金融业运行总体平稳，信贷总量和地区社会融资规模合理适度增长，银行业、证券业、保险业协调发展，积极支持“三农”、小微企业、扶贫、城市建设、新增长动能等重点领域。

从经济运行来看，全年地区生产总值突破16000亿元，经济增速由近四年最低时的5.6%回升至6.4%。

第一，从需求侧来看，内需增长较为稳定，外需支撑回暖上行。一是投资规模稳中有升，民间投资和新动能投资增势良好。受产业项目、城乡基础设施建设拉动，全省固定资产投资增长6.2%，高于上年0.7个百分点。民间投资占比提高3.2个百分点。高技术产业和战略性新兴产业投资分别增长13.1%和10.4%。二是消费增速有所放缓，消费升级有所提速。受国内外多地域消费、线上平台消费较快增长因素影响，全省社会消费品零售总额增长8.3%，低于上年1.7个百分点。体育娱乐、文化办公、通讯器材等商品消费不断增长。三是外贸进出口回稳上升，扭转上年负增长态势。全年货物进出口总额189.4亿美元，增长14.5%，其中，出口增长4.4%、进口增长18.9%。

第二，从产业结构和供给侧来看，产业结构发生积极变化，去产能去库存取得实效。2017年三次产业结构为18.3: 26.5: 55.2，其中，第一、二、三产业增加值分别增长5.4%、2.9%和8.7%，第一、三产业增幅分别高于全国平均水平1.5、0.7个百分点。

一是第一产业优势明显，现代农业加快发展。在主动调减高产作物玉米的情况下，全省粮食总产达到1203.8亿斤，实现14年连丰，连续七年居全国首位。农业耕种收综合机械化水平继续保持全国首位。

二是工业经济低速增长，工业企业培育战略积极推进。2017年全省规模以上工业增加值增长2.7%。出台《黑龙江省加快培育规上工业企业十项措施》、《黑龙江省制造业转型升级“十三五”规划》、《工业企业流贷贴息政策实施细则》。

三是第三产业良性发展，快递、通信、旅游、养老等产业快速增长。全省邮政、电信业务总量分别增长15.6%、86.5%。省外银行卡在我省刷卡交易额增长62.0%。到我省度假的

外地老年人数增长 65.3%。哈尔滨机场旅客吞吐量继续保持东北四大机场首位。四是落后产能加快淘汰，商品房去库存工作成效明显。截至 2017 年末，全省淘汰煤炭、钢铁、水泥落后产能分别为 2938、675、129 万吨。通过加大棚改货币化安置、严控商品住宅土地供应等措施，商品房库存比 2016 年底减少 1254 万平方米。出台《黑龙江省加快培育和发展住房租赁市场实施意见》、《哈尔滨市进一步促进房地产市场平稳健康发展的通知》。五是非公经济和科技创新助推供给侧结构性改革。2017 年全省非公经济增加值增长 7.8%，占全省地区生产总值的 53.3%。新注册成立科技型企业数量增长 66.8%，新增主营业务收入 500 万元以上的科技型企业数量增长 50.9%。第三，从其他主要经济指标来看，一般公共预算收入增速由降转升，一般公共预算支出凸显普惠性；居民收入和支出持续增长；2017 年 10 月 1 日起调整全省最低工资标准；居民消费价格指数涨幅 1.3%，低于上年和全国水平；工业生产者出厂、购进价格指数涨幅较快。

从金融运行来看，全省金融业有效贯彻落实稳健中性货币政策和宏观审慎政策，银行业、证券业、保险业运行总体稳健，服务实体经济能力和水平不断提升，为全省社会经济发展提供了稳健中性的货币金融环境。第一，**银行业稳健运营，货币信贷合理增长**。一是银行业效益指标有增有降，机构和业务有所突破。年末全省银行业资产、负债总额稳步增长，税后利润同比下滑，不良贷款率同比下降。哈银消费金融公司开业，是全省首家消费金融公司。新增 5 家村镇银行，11 家农信社改制农商行。二是存贷款适度增长，信贷支持重点领域力度不减。2017 年末全省银行业金融机构本外币存款余额 23796.0 亿元，同比增长 6.3%，增速高于上年 1.8 个百分点，新增存款 1401.1 亿元，同比多增 436.1 亿元；本外币贷款余额 19466.1 亿元，同比增长 7.6%，增速低于上年 1.1 个百分点，新增贷款 1379.9 亿元，同比少增 61.4 亿元。住户贷款和短期贷款增长放缓，企业贷款和中长期贷款因涉农、棚改、公路、铁路、地铁、电力等需求拉动而增势良好。涉农贷款、小微企业贷款分别增长 6.6%和 24.2%。全省试点地区“两权”抵押贷款总量和农村承包土地的经营权抵押贷款余额均居全国首位。现代服务业和民营企业授信增势良好。三是一般贷款加权平均利率同比小幅上升。全年全省金融机构一年期存款加权平均利率 1.92%，同比持平。法人金融机构存款利率定价能力有所提升。全年全省金融机构一般贷款加权平均利率 6.24%，同比上升 6 个基点。四是跨境人民币业务结算量回落，对俄结算量在全省占比高于上年。绥芬河市实现全省卢布现钞自助兑换业务零的突破。第二，**证券市场平稳发展，发行产品有所创新**。法人机构保持 3 家。证券交易额同比下滑。期货公司均完成增资。2017 年第二批黑龙江省地方政府债券在上海证券交易所公开发行，是我省首次、东北三省首家在上交所发行地方债。第三，**保险市场发展势头良好，服务民生取得新效**。全省保费收入快速增长，市场体系逐渐完善，农业保险稳定增长，大病保险和养老健康保险积极推进，失业保险费率再次降低。第四，**地区社会融资规模同比多增，金融市场平稳发展**。全年全省社会融资规模增量 2394.3 亿元，同比多增 453.4 亿元。信贷融资仍是主要融资来源。债券市场交易量增长。银行间市场直接债务融资余额和发行规模双升，哈尔滨银行发行全省首例绿色金融债券。第五，**金融基础设施逐步完善，金融生态建设扎实推进**。出台《关于加快推进我省农村信用体系建设的指导意

见》，选择试点将农村信用体系建设与精准扶贫有效结合。支付系统运行平稳，小额支付系统、网上支付跨行清算系统功能升级改造，农村支付环境建设持续拓展。

2018年，全省经济仍然处于传统产业转型升级与新增长领域加快培育的结构调整时期，下一步将深刻把握社会主要矛盾变化和经济转向高质量发展阶段的重大判断，在国内有总需求增长空间、本省有鲜明供给优势的领域持续发力，提高全要素生产率，将重点推动农业供给侧结构性改革、美丽乡村建设、“老字号”改造升级、“原字号”深度开发、“新字号”培育壮大、“五头五尾”¹、农垦和森工改革、精准脱贫攻坚、旅游养老健康体育文化等产业融合和民营经济发展、对俄合作、保障和改善民生，防范化解重大风险。预计2018年全省地区生产总值增长6%以上，居民消费价格指数涨幅控制在3%左右，城乡居民可支配收入增长与经济增长基本同步。2018年，全省金融业将紧紧围绕服务实体经济、防控金融风险、深化金融改革三项任务稳健运行，贯彻落实好稳健中性的货币政策，完善金融市场体系，提高直接融资比重，大力发展普惠金融，重点推进涉农金融、金融支持新动能培育、金融脱贫、对俄金融合作等，加强金融监管协调，守住不发生系统性金融风险的底线。

¹ “五头五尾”即“粮头食尾”、“农头工尾”、“油头化尾”、“煤头电尾”、“煤头化尾”。

目录

一、金融运行情况.....	6
(一) 银行业稳健运行, 货币信贷平稳增长.....	6
(二) 证券市场平稳发展, 发行产品有所创新.....	9
(三) 保险市场发展势头良好, 服务民生取得新效.....	9
(四) 地区社会融资规模同比增长, 金融市场平稳发展.....	10
(五) 金融基础设施逐步完善, 金融生态建设扎实推进.....	11
二、经济运行情况.....	11
(一) 内需增长较为稳定, 外需支撑回暖上行.....	12
(二) 第一、第三产业发展势头较好, 产业结构发生积极变化.....	13
(三) 居民消费价格温和上涨, 工业生产者出厂及购进价格上涨较快.....	15
(四) 财政职能作用有效发挥, 着力落实结构性减税政策.....	15
(五) 房地产业持续去库存格局, 金融支持民生住房力度增强.....	16
三、预测与展望.....	17
(一) 2017年黑龙江省经济金融大事记.....	20
(二) 2017年黑龙江省主要经济金融指标.....	21

专栏

专栏 1 黑龙江省金融支持农业供给侧结构性改革取得明显实效.....	8
专栏 2 中俄双边金融合作机制不断健全 对俄跨境人民币业务五年增长 7.3 倍.....	17

表

表 1 2017年黑龙江省银行业金融机构情况.....	6
表 2 2017年黑龙江省金融机构人民币贷款各利率区间占比.....	8
表 3 2017年黑龙江省证券业基本情况.....	9
表 4 2017年黑龙江省保险业基本情况.....	9
表 5 2017年黑龙江省金融机构票据业务量统计.....	11
表 6 2017年黑龙江省金融机构票据贴现、转贴现利率.....	11

图

图 1 2016~2017年黑龙江省金融机构人民币存款增长变化.....	6
图 2 2016~2017年黑龙江省金融机构人民币贷款增长变化.....	7
图 3 2016~2017年黑龙江省金融机构本外币存、贷款增速变化.....	7
图 4 2017年黑龙江省社会融资规模分布结构.....	10
图 5 1979~2017年黑龙江省地区生产总值及其增长率.....	12
图 6 1981~2017年黑龙江省固定资产投资(不含农户)及其增长率.....	12

图 7	1979~2017 年黑龙江省社会消费品零售总额及其增长率.....	12
图 8	1981~2017 年黑龙江省外贸进出口变动情况.....	13
图 9	1986~2017 年黑龙江省外商直接投资额及其增长率.....	13
图 10	1980~2017 年黑龙江省工业增加值增长率.....	14
图 11	2001~2017 年黑龙江省居民消费价格和生产者价格变动趋势.....	15
图 12	1979~2017 年黑龙江省财政收支状况.....	15

一、金融运行情况

2017年，黑龙江省金融业平稳健康运行，信贷总量和社会融资规模合理适度增长，存贷款利率定价保持在合理范围，银行业、证券业、保险业积极服务涉农、小微、民生等重点领域。

（一）银行业稳健运行，货币信贷平稳增长

1. 资产负债规模稳步增长，利润指标总体下滑。2017年末，黑龙江省银行业金融机构规模同比缩减，营业网点个数、从业人数分别比上年减少30家、2372人。全省银行业金融机构资产总额、负债总额分别同比增长4.6%和4.6%，税后利润同比下降27.8%。地方法人银行机构中，2017年新增5家村镇银行，分别是讷河融兴、桦南融兴、穆棱远东、海林远东、宁安融兴村镇银行；共有农商行39家、农信社41家，其中11家农信社改制为农商行；哈尔滨哈银消费金融有限责任公司开业，是全省首家消费金融公司，是全国17家获银监会批准设立的消费金融公司。

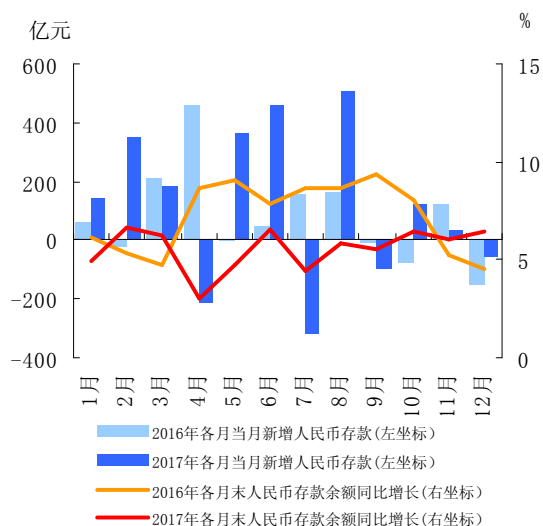
表1 2017年黑龙江省银行业金融机构情况

机构类别	营业网点			法人机构 (个)
	机构个数 (个)	从业人数 (人)	资产总额 (亿元)	
一、大型商业银行	2041	50937	10834.0	0
二、国家开发银行和政策性银行	90	2620	7967.7	0
三、股份制商业银行	201	4887	2498.5	0
四、城市商业银行	567	12733	8227.3	2
五、城市信用社	0	0	0	0
六、小型农村金融机构	1961	29788	5082.8	80
七、财务公司	3	80	263.5	2
八、信托公司	1	1974	209.8	1
九、邮政储蓄银行	1668	17625	2354.6	0
十、外资银行	7	122	31.0	0
十一、新型农村金融机构	86	1211	167.6	33
十二、其他	2	115	189.9	2
合计	6627	122092	37827	120

注：营业网点不包括国家开发银行和政策性银行、大型商业银行、股份制商业银行等金融机构总部数据；大型商业银行包括中国工商银行、中国农业银行、中国银行、中国建设银行和交通银行；小型农村金融机构包括农村商业银行、农村合作银行和农村信用社；新型农村金融机构包括村镇银行、贷款公司、农村资金互助社；“其他”包含金融租赁公司、汽车金融公司、货币经纪公司、消费金融公司等。

数据来源：黑龙江银监局、中国人民银行哈尔滨中心支行。

2. 存款持续增长，存款结构走势分化。2017年，黑龙江省银行业金融机构本外币存款余额23796.0亿元，同比增长6.3%，增速高于上年1.8个百分点；新增存款1401.1亿元，同比多增436.1亿元。其中，人民币存款余额23615.1亿元，同比增长6.5%。从部门看，住户存款同比少增，原因是部分存款资金流向其他高收益中短期理财渠道，以及粮食购销量同比减少，导致农户收购粮食相关资金存入活期存款也随之减少；非金融企业存款同比小幅上升，受宏观经济平稳向好、部分企业投融资好于上年因素拉升，企业活期存款流动资金相对增加、企业定期存款资金相对减少；广义政府存款同比小幅下降；非银行业金融机构存款逐季快速回升。



数据来源：中国人民银行哈尔滨中心支行。

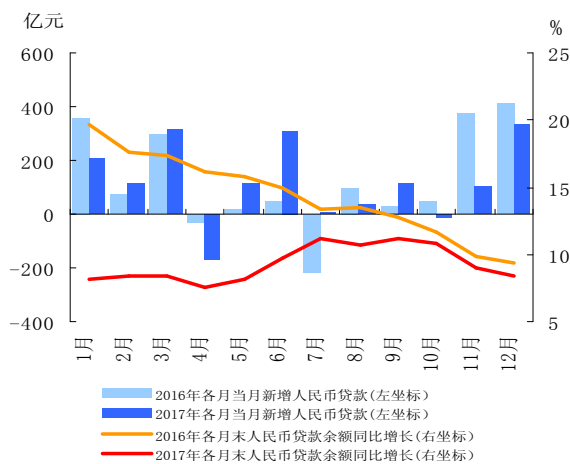
图1 2016~2017年黑龙江省金融机构人民币存款增长变化

3. 贷款适度增长，支持重点领域和薄弱环节力度不减。2017年，黑龙江省银行业金融机构本外币贷款余额19466.1亿元，同比增长7.6%，增速低于上年1.1个百分点；新增贷款1379.9亿元，同比少增61.4亿元。其中，人民币贷款余额19208.4亿元，同比增长8.4%，低于上年0.9个百分点。从各月本外币贷款增速波动来看，存款增长与贷款增长波动基本相符。

分部门看，住户贷款增长放缓，其中，住户消费贷款和经营贷款分别同比少增40.2亿元、103.0亿元；企业贷款增势好于上年，主要受棚改、公路、铁路、地铁、电力等大额资金需求拉

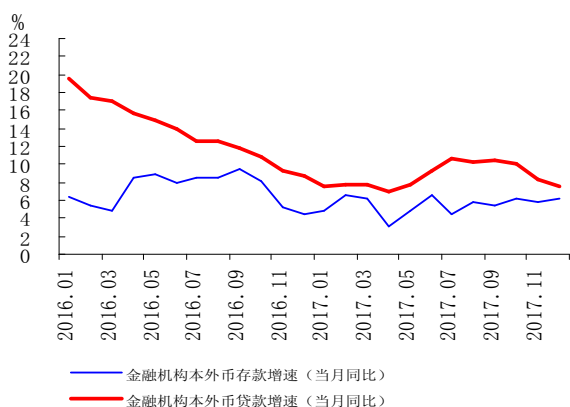
动,非金融企业及机关团体贷款新增 964.6 亿元,同比多增 135.6 亿元。

分期限看,短期贷款增长放缓,由于粮食收购短期贷款投放量下滑这一主要因素,短期贷款增长 7.5%,增速比上年回落 1.4 个百分点;中长期贷款增势突出,受棚户区改造、哈尔滨机场扩建、火车站改造、地铁建设、高速公路等基础设施建设投资力度加大,个人中长期消费贷款持续增长,以及涉农加工制造企业信贷需求旺盛等因素拉动,中长期贷款增长 13.2%,增速分别高于上年、短期贷款增速、各项贷款平均增速 2.7 个、5.7 个和 5.6 个百分点,新增中长期贷款占全部新增贷款的 76.0%,高于上年 22.7 个百分点,高于短期贷款占比 28.6 个百分点。



数据来源：中国人民银行哈尔滨中心支行。

图 2 2016~2017 年黑龙江省金融机构人民币贷款增长变化



数据来源：中国人民银行哈尔滨中心支行。

图 3 2016~2017 年黑龙江省金融机构本外币存、贷款增速变化

分领域看,通过宏观审慎评估(MPA)政策实施,以及定向降准、支农支小再贷款、扶贫再贷款、再贴现、常备借贷便利、抵押补充贷款等货币政策工具引导,金融机构主动优化资产负债结构,积极支持“三农”、小微企业、扶贫、基础设施、棚户区改造、经济结构转型升级等重点领域和薄弱环节信贷投放。2017 年全省涉农贷款增长 6.6%,增幅和增量均低于上年,原因是粮食收储政策因素导致涉农贷款投放量下滑¹;全省试点地区“两权”抵押贷款总量和农村承包土地的经营权抵押贷款余额均居全国首位;小微企业贷款增长 24.2%,分别高于上年、全省各项贷款增速、大型企业、中型企业贷款增速 9.4 个、16.6 个、8.8 个和 14.8 个百分点;电力、燃气及水的生产和供应业贷款增长 26.9%,支持华电能源、国电热电运营;保障性住房开发贷款新增 262.0 亿元,同比多增 114.8 亿元;现代服务业部分领域贷款增势良好,例如信息服务业、养老服务业、旅游业、文化产业贷款分别同比增长 123.5%、61.3%、10.9%、10.1%。但部分领域信贷有效需求明显不足,例如受全省工业经济整体低位运行影响,制造业贷款仅增长 0.2%。

4. 一般贷款加权平均利率同比小幅上升,小微企业贷款利率呈下降走势。省级利率自律定价机制继续开展自律管理,全省金融机构存款利率水平基本稳定,2017 年全省金融机构一年期存款加权平均利率 1.92%,同比持平,此外,法人金融机构存款利率定价能力有所提升。2017 年全省金融机构一般贷款加权平均利率²6.24%,比年初上升 0.15 个百分点,同比上升 0.06 个百分点。从月度变化趋势看,从 1 月的 6.09% 上升到 10 月的 6.78%,又下降到 12 月的 5.97%。12 月,全省金融机构执行下浮及基准利率的贷款占比之和为 57.0%,比年初上升 7.19 个百分点,同比上升 7.62 个百分点。2017 年,金融机构小微企业贷款加权平均利率 5.35%,比年初下降 0.05 个百分点,同

¹ 2017 年横跨 2 个粮食年度,即 2016 粮食年度(2016 年 10 月~2017 年 4 月)和 2017 年粮食年度(2017 年 11 月~2018 年 4 月)。2016 粮食年度,国家调整玉米收储政策,由国家临储转变为“市场定价、价补分离”,玉米收购受产量下降、收购主体及融资渠道多元化和玉米价格下降等因素影响,玉米收储贷款投放量相应减少;2017 年粮食年度,国家实施玉米和大豆市场化收购政策,此外,最低价水稻收购政策启动时间较 2016 年晚 20 天。受这些粮食收储政策因素影响,涉农贷款投放量低于同期水平。

² 此处贷款加权平均利率统计口径不包含票据贴现利率。

比下降 0.2 个百分点。

表 2 2017 年黑龙江省金融机构人民币贷款各利率区间占比

单位：%

月份	1月	2月	3月	4月	5月	6月	
合计	100.0	100.0	100.0	100.0	100.0	100.0	
下浮	25.3	25.1	21.9	28.0	27.4	17.2	
基准	24.5	17.6	16.3	12.9	16.4	14.9	
上浮	小计	50.2	57.3	61.8	59.0	56.2	67.9
	(1.0-1.1]	5.4	7.4	4.7	6.0	4.2	5.9
	(1.1-1.3]	9.3	11.5	7.5	13.0	16.3	15.1
	(1.3-1.5]	6.2	9.4	7.8	7.6	3.9	4.7
	(1.5-2.0]	10.5	12.7	17.2	14.2	15.3	26.9
	2.0以上	18.8	16.3	24.7	18.2	16.4	15.3
月份	7月	8月	9月	10月	11月	12月	
合计	100.0	100.0	100.0	100.0	100.0	100.0	
下浮	15.4	13.4	15.2	12.4	17.8	8.4	
基准	20.2	22.4	18.1	12.7	24.2	48.6	
上浮	小计	64.3	64.2	66.7	74.9	58.0	43.0
	(1.0-1.1]	4.7	11.7	8.1	13.2	8.5	4.1
	(1.1-1.3]	13.0	12.8	10.0	13.4	9.2	6.3
	(1.3-1.5]	5.0	8.0	10.6	7.1	4.2	2.5
	(1.5-2.0]	24.0	15.1	19.2	22.3	19.3	16.6
	2.0以上	17.5	16.5	18.8	19.0	16.7	13.6

数据来源：中国人民银行哈尔滨中心支行。

5. 不良贷款指标一升一降，业务合作稳步推

进。2017 年末全省银行业不良贷款余额 685.3 亿元，比上年同期增加 34.8 亿元；不良贷款率 3.32%，比上年同期下降 0.11 个百分点。中国农业发展银行黑龙江省分行与省林业厅签署合作框架协议，可为林业政策性贷款项目提供长周期、低成本的资金支持。中国工商银行黑龙江省分行与晋商联盟控股股份有限公司进行全面战略合作协议签约，可为晋商联盟提供更多金融服务。《存款保险条例》继续顺利实施，风险差别费率制良好运行。

6. 跨境人民币业务结算量下滑，卢布现钞自助兑换业务首次开办。截至 2017 年末，全省人民币跨境收支总额 167.0 亿元，其中，经常项下 64.7 亿元，资本项下 102.3 亿元。受人民币汇率形势影响，人民币资金跨境流动双向平衡工作力度加大，人民币跨境收支总额同比下降 54.4%。对俄跨境人民币结算业务累计实现 71.4 亿元，在全省跨境人民币结算总量中的占比达到 42.7%，比上年提高 8.0 个百分点。绥芬河市累计兑换卢布现钞 3.5 亿卢布，中国银行绥芬河分行实现全省卢布现钞自助兑换业务零的突破。

专栏 1 黑龙江省金融支持农业供给侧结构性改革取得明显实效

近年来，黑龙江省按照中央部署，深入推进农业供给侧结构性改革。与此同时，全省在金融支持农业供给侧结构性改革方面主动作为、积极创新，取得显著成效。

一是全省涉农贷款余额逐年增长，涉农贷款结构更趋合理。自 2012 年以来，全省金融机构涉农贷款余额稳步增长，年均增长率达到 15.37%。截至 2017 年末，全省涉农贷款余额达 8518.3 亿元，占全省全部贷款余额的 43.8%，同比增长 6.6%。其中，非农户涉农贷款 63.6 亿元，同比下降 14.8%；农村企业贷款 4145.7 亿元，同比增长 17.75%。涉农贷款余额比年初新增 527.7 亿元，占全部新增贷款的 38.2%。

二是加大支农再贷款投放力度，为农业提供低成本的资金供给。截至 2017 年末，全省支农再贷款余额 146.3 亿元，比年初增加 80.6 亿元，累计投放 220.2 亿元，同比增加 111.5 亿元，其中扶贫再贷款余额 55.11 亿元，累计投放 82.6 亿元。同时，为确保政策执行到位，在使用支农再贷款前，讲明使用支农再贷款的条件和要求，确保运用支农再贷款发放的涉农贷款利率在规定的合理范围内。

三是着力加强金融产品创新，努力破解农业经营主体融资难问题。截至 2017 年末，全省累计开展了五大类 20 余项金融创新产品，创新贷款余额达 717.6 亿元，同比增长 11.8%。全省新型农业经营主体贷款余额 769.6 亿元，同比增加 42.8 亿元，同比增长 5.89%，超过 13 万个新型农业经营主体获得信贷支持。其中，活体畜禽抵押贷款业务覆盖 6 个地市的 11 个县（区）99 户养殖业经营主体，贷款余额达 3.54 亿元。

四是全面开展“两权”抵押贷款试点，探索农村抵押融资新路径。深入开展农村“两权”抵押贷款试点工作，积极协调相关部门完善试点配套措施，着力扩大业务规模，为农业经营主体，特别是新型农业经营主体提供信贷资金支持。截至 2017 年末，全省 17 个试点县“两权”抵押贷款余额 72.2 亿元，

同比增长 16.3%。促进土地规模流转面积达 1735 万亩，流转率达 50.17%，较试点前提高 7.7 个百分点。共计 1.6 万个新型农业经营主体以农地抵押方式获得了贷款。

五是积极推进金融支持农业重点领域扶持培育工作。深入开展农机合作社示范社、规范社金融扶持工作。截至 2017 年末，全省金融机构累计与 115 家农机合作社开展了 1375 次融资对接，累计落实授信资金 3.17 亿元，基本满足农机示范社、规范社的全部融资需求。115 家示范社、规范社贷款余额达 3 亿元。切实做好全省规模以上养殖主体金融扶持工作。截至 2017 年末，养殖主体融资总需求合计 9.7 亿元，已落实授信金额 7.3 亿元，占融资总需求比重的 75.3%。养殖主体贷款余额达 3.1 亿元。

六是大力加强金融支持粮食市场化改革工作力度。不断引导政策性银行增强粮食收购的信贷支持力度，中国农业发展银行黑龙江省分行此次玉米收购周期共计为 160 户企业累计发放市场化收购贷款 228 亿元。与此同时，针对鼓励多元化主体入市收购玉米做好政策引导，有效促进玉米去库存。省玉米收购信用保证基金效能也在逐步放大，截至 2017 年末，共有 114 户企业认缴基金 5 亿元，投放贷款 14.7 亿元，支持企业收购水稻、玉米和大豆。

（二）证券市场平稳发展，发行产品有所创新

1. 证券市场主体较为稳定，证券交易额同比下滑。截至 2017 年末，辖区共 1 家法人证券公司、2 家期货经纪公司。证券从业人员 2789 人、期货从业人员 154 人。股票账户数 655.5 万户，比上年增加 90.4 万户。证券市场交易额 35653.1 亿元，比上年减少 742.4 亿元。法人证券公司资产总额、负债总额、营业收入均呈现增长态势，但受支出小幅增加、所得税费用减少因素影响，净利润同比下滑。2 家期货公司 2017 年均完成增资。

表 3 2017 年黑龙江省证券业基本情况

项 目	数量
总部设在辖内的证券公司数(家)	1
总部设在辖内的基金公司数(家)	0
总部设在辖内的期货公司数(家)	2
年末国内上市公司数(家)	36

数据来源：黑龙江证监局。

2. 上市公司机构增加 1 家，融资运营平稳发展。全省有 A 股上市公司 36 家，其中主板 30 家、中小板 4 家、创业板 2 家，首次公开发行并上市 1 家。上市公司直接融资总计 51.7 亿元。

3. 地方债首次在上海证券交易所发行，也是东北三省首发。2017 年，黑龙江省第二批地方政府债券在上海证券交易所公开发行，发行规模为 190.6 亿元，全部为新增债券，是全省首次、东北三省首家在上交所发行地方政府债券。

（三）保险市场发展势头良好，服务民生取得新效

1. 市场体系不断完善，行业实力有所增强。2017 年，全省保险市场主体 48 家，当年新增 1 家，其中财产险公司 21 家（含 1 家法人机构）、人身险公司 27 家。全省保险销售从业人员执业登记人数 34.8 万人，比上年增加 8.2 万人。2017 年末，保险公司总资产合计 1894.6 亿元，比年初增长 7.4%。2017 年保险业为全社会提供风险保障 13.8 万亿元，同比增长 33.1%。保险业赔款与给付 240.5 亿元，同比增长 1.1%。

表 4 2017 年黑龙江省保险业基本情况

项 目	数量
总部设在辖内的保险公司数(家)	48
其中：财产险经营主体（家）	21
人身险经营主体（家）	27
保险公司分支机构（家）	2488
其中：财产险公司分支机构（家）	1064
人身公司分支机构（家）	1424
保费收入（中外资，亿元）	931
其中：财产险保费收入（中外资，亿元）	170
人身险保费收入（中外资，亿元）	762
各类赔款给付（中外资，亿元）	240.5
保险密度（元/人）	2452
保险深度（%）	6

数据来源：黑龙江保监局。

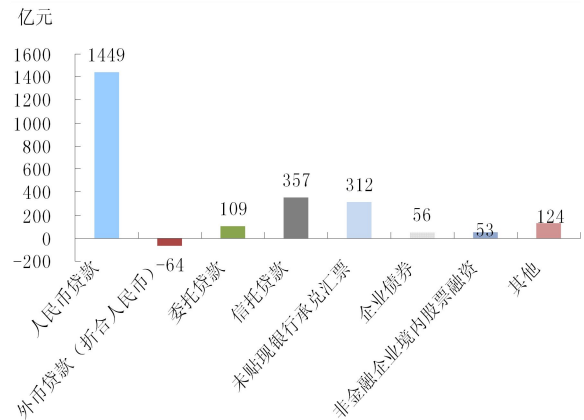
2. 农业保险势头良好，有力支持种植结构调整和农业供给侧改革。2017 年黑龙江政策性种植业保险承保作物 1.2 亿亩，同比增长 10.3%，增速同比提高 4 个百分点，服务农户 96.2 万户，同比增长 12.6%。重点加强对新型农业经营主体的

保障服务，种植业保险承保新型农业经营主体13.3万户，占总承保户数的13.8%；承保面积占比47.2%，提高7.4个百分点；提供风险保障226亿元，占到总保额的54.7%，亩均保障金额超过410元，较全省平均水平高出15.7%。支持“两牛一猪”产业转型，会同财政、畜牧部门联合制定上报省政府《养殖业政策性保险实施意见》。2017年，政策性养殖险承保奶牛、能繁母猪、育肥猪78.04万头，同比增长7.09%。

3. 民生类保险积极推进，民生保障不断加强。黑龙江省再次降低失业保险费率，总费率由1.5%降至1%，其中单位缴费费率由1%调整为0.5%，个人缴费费率保持0.5%不变，降低失业保险费率期限为2017年1月1日至2018年4月30日。全省已连续三年降低失业保险费率，将进一步减轻企业负担、增强企业活力，促进全省就业形势稳定。2017年，黑龙江大病保险覆盖人口1866万人，自2013年开办以来，累计赔款11.7亿元，提高报销比例12个百分点，理赔周期从原来的1~2个月缩短至10个工作日内。2017年，个人年金保险业务实现保费收入352.8亿元，同比增长117%，增幅同比提高85个百分点。长期护理保险制度在齐齐哈尔市率先试点落地。

（四）地区社会融资规模同比增长，金融市场平稳发展

1. 信贷融资仍是主要融资来源，表外融资增长突出。2017年，全省社会融资规模增量为2394.3亿元，同比多增453.4亿元。从结构看，对实体经济发放的人民币贷款和外币贷款占全省社会融资规模增量的57.8%，比上年下降12.8个百分点；全年新增表外融资（含委托贷款、信托贷款、未贴现银行承兑汇票）777.4亿元，比上年多增564.3亿元，其中信托贷款和未贴现银行承兑汇票分别比上年多增359.8亿元、230.1亿元；全年企业直接融资（含企业债券融资和股票融资）增量合计108.4亿元，其中，股票融资量仅为上年股票融资量的26.8%。



数据来源：中国人民银行哈尔滨中心支行。

图4 2017年黑龙江省社会融资规模分布结构

2. 同业拆借市场交易活跃度下降，债券市场交易量增长。2017年末，全省金融机构累计进行信用拆借交易628笔，同比下降11.6%；同业拆借市场累计成交金额933.4亿元，同比下降47.7%。其中，拆入金额566.8亿元，同比下降50.9%；拆出金额366.7亿元，同比下降41.8%。2017年，全省金融机构在银行间债券市场累计成交7.2万笔，同比增长39.3%；金额16.6万亿元，同比增长29.1%。其中，融入资金8.1万亿元，同比下降0.6%；融出资金8.4万亿元，同比增长81.3%。质押式回购、买断式回购成交金额分别同比增长60.5%和0.5%。质押式回购、买断式回购加权平均利率分别比上年增加198个和64个基点。现券交易累计金额1.7万亿元，同比下降49.9%，现券成交收益率为4.62%，同比增加146个基点。

3. 银行间市场直接债务融资余额和发行规模双升，绿色债实现突破。受全省宏观经济延续平稳向好态势、中期票据发行量加大等因素拉动，截至2017年末，全省银行间市场直接债务融资余额385.5亿元，同比增长4.4%；全年全省企业共发行债务融资工具24只，累计发行额202亿元，同比增长5.2%。哈尔滨银行发行两期绿色金融债共计50亿元，是全省首例发行绿色金融债券。

4. 票据市场交易量继续萎缩，票据利率小幅上升。2017年，由于全国票据业务风险监管力度加大，黑龙江省银行机构签发商业汇票余额、票据贴现余额分别为493.2亿元、426.0亿元，分别同比减少19.7亿元、239.4亿元。2017年，票据贴现利率和转贴现利率呈上行趋势，其中，2017

年第四季度办理的银行承兑汇票贴现平均利率、商业承兑汇票贴现平均利率分别为 5.01%、5.23%，分别比同年第一季度上升 0.16 个、1.26 个百分点；2017 年四季度票据买断和票据回购转贴现平均利率分别为 4.49%、5.06%，分别比同年一季度上升 0.49 个、0.82 个百分点。

表 5 2017 年黑龙江省金融机构票据业务量统计

单位：亿元

季度	银行承兑汇票承兑		贴 现			
			银行承兑汇票		商业承兑汇票	
	余额	累计发生额	余额	累计发生额	余额	累计发生额
1	510.9	151.4	572.0	1169.6	6.5	5.2
2	452.5	189.3	506.0	436.3	9.9	8.1
3	424.0	171.5	388.4	394.4	24.2	-2.4
4	493.2	208.6	405.0	520.4	21.0	31.2

数据来源：中国人民银行哈尔滨中心支行。

表 6 2017 年黑龙江省金融机构票据贴现、转贴现利率

单位：%

季度	贴 现		转贴现	
	银行承兑汇票	商业承兑汇票	票据买断	票据回购
1	4.85	3.97	4.00	4.24
2	5.21	3.50	4.90	4.62
3	5.13	4.43	4.53	4.43
4	5.01	5.23	4.49	5.06

数据来源：中国人民银行哈尔滨中心支行。

（五）金融基础设施逐步完善，金融生态建设扎实推进

1. 社会信用体系建设有序开展，集中推动贫困农户和中小微企业信用建设。2017 年末，企业征信系统已收录全省企业及其他组织 18.1 万户，个人征信系统共收录 2579.6 万个自然人信息。农村和中小微企业信用体系建设不断创新，通过出台《关于加快推进全省农村信用体系建设的指导意见》加强顶层设计；选择哈尔滨市兰西县作为试点，将农村信用体系建设与精准扶贫有效结合，引导金融机构对贫困信用用户实行“免担保、免抵押、基准利率、期限三年、额度 5 万元以下、健全保障机制”等政策，创新“一扶多”扶贫模式，通过对企业和农户进行信用评级，采取“户贷、企用、企还、企担保”形式，既解决企业融资难题，也带动贫困户脱贫；继续推进大庆市“一库、二网、一平台”¹中小企业信用体系建设，评选“金

融守信红名单企业”，形成金融培育企业名录；齐齐哈尔市创新推出“以纳税信用等级获得银行贷款授信”的“银税合作”模式，建立该市政银企信用信息交互平台。

2. 支付系统运行平稳，农村支付环境建设持续拓展。现代支付系统共处理支付业务 1.4 亿笔、53.5 万亿元，分别同比增长 24.8% 和 14.4%；小额支付系统、网上支付跨行清算系统功能升级改造；金融机构接入非银行支付机构网络支付清算平台。2017 年 10 月全面启动哈尔滨市移动支付便民示范工程建设，惠及交通、校企园区、菜市场等八大民生领域；金融 IC 卡行业应用已涉及社会保障、医疗卫生、公共交通、移动支付等领域；俄罗斯天然气工业银行等 8 家境外银行可发行银联卡。单位银行结算账户数量首次突破 100 万户。开通黑龙江省农村金融综合服务站微信公众号和中国人民银行哈尔滨中心支行官网农村金融综合服务站宣传模块。截至 2017 年末，全省助农取款服务点达到 1.5 万个，全年共发生助农取款 1173.5 万笔、42.9 亿元。

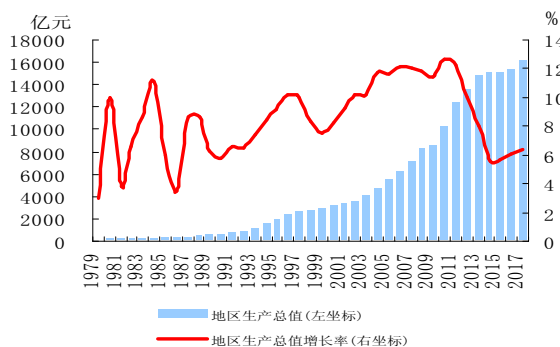
3. 金融消费者权益保护工作不断创新，深入推进普惠金融。在全省范围内举办“重走抗联路普惠金融行”主题实践活动，努力推动金融政策、金融知识、金融人才、金融服务、银行电商“五进”老区村屯，进一步提高金融服务的覆盖率、可得性和满意度。积极开展普惠金融指标体系建设工作，系统全面评估普惠金融发展水平。2017 年共受理金融消费者投诉 93 起，解答咨询 288 人次，没有发生群体性投诉事件，有效防范了金融消费纠纷所产生的不稳定因素。

二、经济运行情况

2017 年，黑龙江省加强转换发展动能，激发内生动力，培育新增长点，经济运行总体稳中向好。全年地区生产总值实现 16199.9 亿元，同比增长 6.4%，增速高于上年 0.3 个百分点，为近四年来最高。

中小企业信用信息公示网和中小企业信用信息管理网、融资服务平台。

¹ “一库、二网、一平台”指企业信用数据中心数据库、

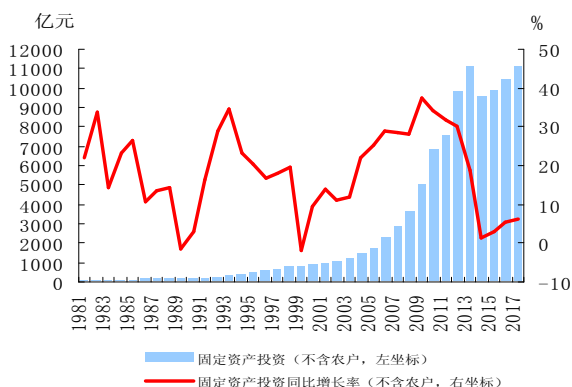


数据来源：黑龙江省统计局。

图5 1979~2017年黑龙江省地区生产总值及其增长率

（一）内需增长较为稳定，外需支撑回暖上行

1. 投资稳中有升，民间投资和新动能投资增势良好。2017年全省完成固定资产投资（不含农户）11079.7亿元，同比增长6.2%，增幅高于上年0.7个百分点，为近四年来最高。其中，第一产业、第二产业、第三产业完成投资分别同比增长25.2%、3.6%和4.6%。全省固定资产投资500万元以上施工项目24037个，同比增长10.3%。2017年全省民间投资7915.9亿元，同比增长11.3%，增幅高于上年3.4个百分点；民间投资占全省投资比重为71.4%，比上年提高3.2个百分点。2017年全省高技术产业完成投资648.9亿元，同比增长13.1%，其中，高技术制造业和高技术服务业投资分别同比增长8.0%和14.7%。2017年全省战略性新兴产业完成投资4210.6亿元，同比增长10.4%。

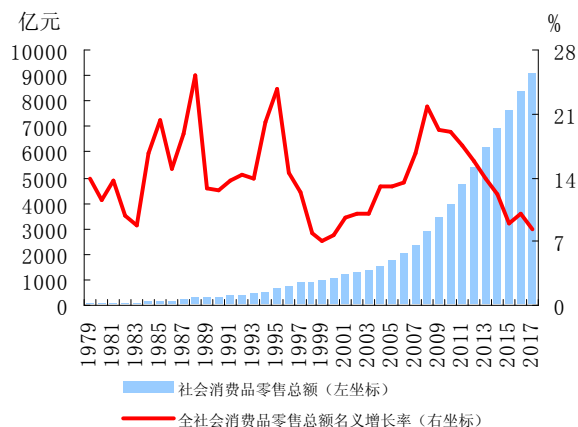


数据来源：黑龙江省统计局。

图6 1981~2017年黑龙江省固定资产投资（不含农户）及其增长率

2. 居民支出持续增长，消费增速有所放缓。

受居民人均可支配收入稳定增长、居民消费理念多元化因素推动，2017年全省城镇常住居民人均生活消费支出19270元，同比增长6.2%，其中，教育文化娱乐消费支出同比增长13.8%；农村常住居民人均生活消费支出10524元，同比增长11.7%。受国内外多地域消费、线上平台消费较快增长等因素影响，全省实现社会消费品零售总额9099.2亿元，增长8.3%，同比下降1.7个百分点。其中，批发零售业实现零售额8010.9亿元，同比增长8.2%，占全省社会消费品零售总额的88.0%。消费升级有所提速，比如体育娱乐用品类、文化办公用品类、通讯器材类等消费升级类商品分别同比增长8.0%、13.1%和11.3%。

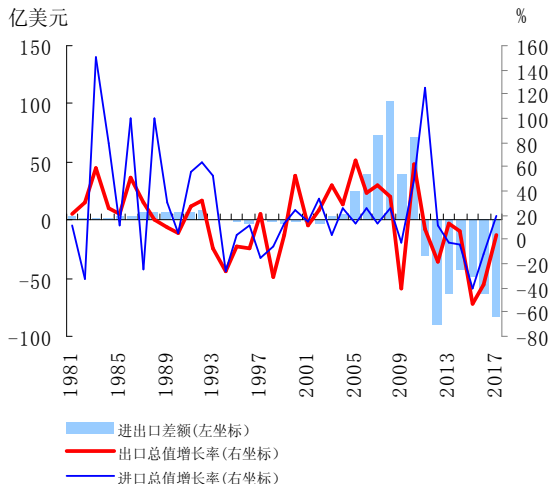


数据来源：黑龙江省统计局。

图7 1979~2017年黑龙江省社会消费品零售总额及其增长率

3. 外贸进出口回稳上升，扭转上年负增长态势。

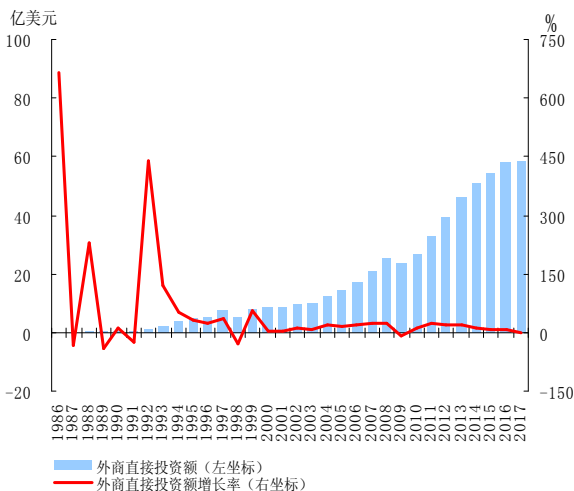
2017年，全省货物进出口总额实现189.4亿美元，增长14.5%。其中，出口52.6亿美元，同比增长4.4%；进口136.8亿美元，同比增长18.9%。机电产品出口大幅增长，2017年，全省机电产品出口23.1亿美元，增长37.7%，占全省出口总额的43.9%。



数据来源：黑龙江省统计局。

图 8 1981~2017 年黑龙江省外贸进出口变动情况

外商直接投资增幅回落，实际利用外资略有下降。2017 年，全省外商直接投资 58.4 亿美元，同比增长 0.3%，增幅比上年回落 6.5 个百分点。全省实际利用外资 58.6 亿美元，同比下降 0.7%。



数据来源：黑龙江省统计局。

图 9 1986~2017 年黑龙江省外商直接投资额及其增长率

(二) 第一、第三产业发展势头较好，产业结构发生积极变化

2017 年，全省产业结构为 18.3 : 26.5 : 55.2，其中，第一、第二、第三产业增加值分别增长 5.4%、2.9%和 8.7%。第一产业和第三产业增幅分别高于全国平均水平 1.5 个和 0.7 个百分点。

1. 第一产业优势明显，现代农业加快发展。

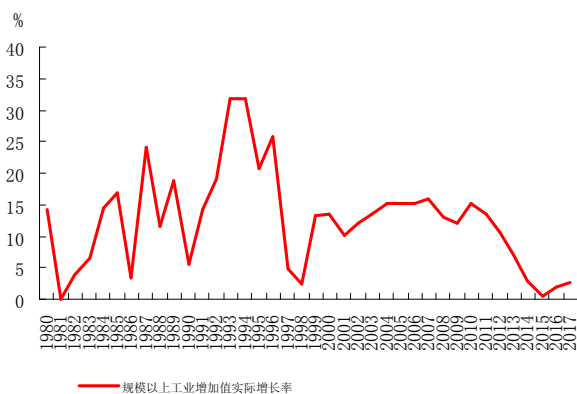
2017 年，全省种植业、林业、畜牧业和渔业增加值分别增长 5.7%、5.8%、4.5%和 6.2%。2017 年，全省粮食生产有效克服了春季西部干旱、苗期低温、夏季局地旱涝等自然灾害影响，再夺丰收，在主动调减高产作物玉米的情况下，粮食总产达到 1203.8 亿斤，实现 14 年连丰，连续 7 年居全国首位。按照“稳粮、优经、扩饲”的调整方向，全省种植业结构得到优化，已调减玉米种植面积 3000 多万亩，增加蔬菜、杂粮杂豆等高效经济作物面积 700 多万亩。2017 年，全省完成高标准玉米秸秆还田面积超过 200 万亩，是 2016 年的两倍，取得了良好的经济效益、社会效益和生态效益。全省落实国家农机购置补贴政策，目前全省现代农机合作社总数达到 1359 个，农业耕种收综合机械化水平继续保持全国首位。全省市、县（区）两级农机管理调度指挥中心达到 86 个，实现省、市、县三级农机管理全覆盖。全省农作物良种覆盖率保持在 98%以上，优质专用品种覆盖率达到 95%以上。全省农业“三减”示范面积达到 3054 万亩，比上年增加 1814 万亩。在“黑龙江省玉米收购贷款信用保证基金”基础上成立“黑龙江省粮食收购贷款信用保证基金”，在全省范围内由政府适当出资，引导符合条件的粮食企业共同出资设立，专项用于支持粮食贸易和加工企业开展玉米、稻谷和大豆的市场化收购。3 月 25 日，黑龙江大米网农产品网上拍卖平台正式启动运营，当日在线交易总量 5160 吨，线上交易额 2690 万元，开创了黑龙江优质农产品市场竞价、网上拍卖的先河。黑龙江省奶业协会在全国首开先河，制定实施《黑龙江省奶业协会会员单位生鲜乳交易指导价机制》，推行生鲜乳“分级计价、优质优价、同质同价”的科学计价体系。

2. 工业经济低速增长，工业企业培育战略积极推进。

2017 年，全省规模以上工业增加值增长 2.7%，增幅比上年提高 0.7 个百分点，为近三年来最高。其中，装备工业增长 15.8%，食品工业增长 5.8%。黑龙江省政府将加快培育规模以上工业企业作为推动工业经济扩量升级、提质增效的重要举措，印发《黑龙江省加快培育规模以上工业企业十项措施》，即推动优势领域加快发展、实行临规企业¹靶向培育、鼓励临规企业做大做强、

¹ 临规企业：按照《黑龙江省加快培育规模以上工业企业十项措施》第二项内容，把主营收入 2500 万元以下及存

支持临规企业拓展市场、帮助临规企业降低成本、加强临规企业融资服务、开展临规企业专项培训、优化临规企业综合服务、规范工业经济活动统计、完善工作推进机制。为缓解工业企业流动资金紧张，黑龙江省实施《工业企业流贷贴息政策实施细则》，可申请流贷贴息的工业企业包括符合条件的普通工业企业、困难工业企业、新兴产业制造业企业、贫困县制造业企业四类。省政府出台《黑龙江省制造业转型升级“十三五”规划》《黑龙江省“十三五”科技创新规划》。此外，黑龙江省大庆油田2017年生产原油3952.0万吨，全年油气当量达到4271.8万吨，开创了稳油增气、内外并举的新局面。



数据来源：黑龙江省统计局。

图 10 1980~2017 年黑龙江省工业增加值增长率

3. 第三产业良性发展，快递、通信、旅游、养老等相关产业快速增长。2017年，全省第三产业增加值增长8.7%，增幅比上年提高0.1个百分点。全省交通运输、仓储和邮政业增长6.3%，增幅比上年提高4.3个百分点。全省邮政电信业务总量676.6亿元，同比增长74.0%，增幅比上年提高13.5个百分点。全省邮政业务总量增长15.6%，其中快递服务企业的同城业务量增长43.6%，国际、港澳台业务量增长1.2倍。电信业务总量增长86.5%，其中移动电话用户和移动互联网用户数量分别增长6.1%和13.9%。2017年，省外银行卡在本省刷卡交易额达到3729.7亿元，比上年增长62.0%。2017年到本省度假的外地老

在退出规模以上的风险工业企业、规模以上新增的停产工业企业、销售额1500万元以上未纳入规模以上工业企业、科技型高增长工业企业、近两年退出规模以上统计但有望重返规模以上工业企业等企业对象，建立临规企业库。

年人达到205万人，比上年增长65.3%。2017年，哈尔滨机场共完成旅客吞吐量1881万人次，实现运输飞行起降13.6万架次，比上年分别增长15.6%、12%，旅客吞吐量继续保持东北四大机场首位。

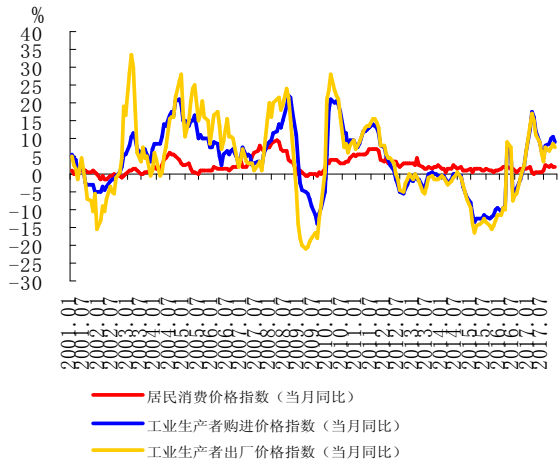
4. 去产能、去库存取得成效，非公经济和科技创新助推供给侧结构性改革。截至2017年末，全省关闭煤矿363处，退出煤炭产能2938万吨，钢铁、水泥分别淘汰落后产能675万吨和129万吨。2017年，全省原煤产量下降3.9%，水泥产量下降17.6%。商品房去库存工作成效明显，通过加大棚改货币化安置、严控商品住宅土地供应等措施，商品房库存比2016年底减少1254万平方米。非公经济稳定发展。2017年，全省非公经济实现增加值8634.6亿元，比上年增长7.8%，增幅比上年提高0.1个百分点，高于全省地区生产总值增速1.4个百分点。非公经济增加值占全省地区生产总值比重达到53.3%，比重同比提高0.2个百分点。创新型科技企业增长较快。出台《黑龙江省扶持科技企业孵化器和众创空间发展政策实施细则》《黑龙江省深化科技奖励制度改革方案》。2017年，全省新注册成立科技型企业5204家，同比增长66.8%；新增一定规模科技型企业（主营业务收入500万元以上）961家，同比增长50.9%。全省“科技型企业三年行动计划”累计新注册成立科技型企业10440家，累计新增一定规模科技型企业2037家。

5. 环境治理稳步推进，河长制升级实施。全省2017年完成风电发电量108亿千瓦时，同比增长22%，历史上首次突破100亿千瓦时，可节约4座60万千瓦容量火电厂全年的燃煤，减少二氧化碳等污染物排放约820万吨。全面推行“升级版”河长制，建立省市县乡村五级河长组织体系，构建责任明确、协调有序、监管严格、保护有力的河湖管理保护机制，提出河长制具体目标、实施五级双河长体系、明确河长叠加责任、配置各级河道警长、对无河湖村屯设双河长。目前，全省39518名河长已全部上岗到位，实现零死角全覆盖监管。

（三）居民消费价格温和上涨，工业生产者出厂及购进价格上涨较快

1. 居民消费价格指数涨幅低于上年，低于全国平均水平。2017年全省居民消费价格指数同比

上涨 1.3%，同比涨幅比上年回落 0.2 个百分点，低于全国平均水平 0.3 个百分点。其中，医疗保健、教育文化和娱乐价格全年同比上涨居高，分别上涨 10.4%、3.6%；食品烟酒、交通和通信价格全年呈下降走势，分别下降 1.4%、0.5%。



数据来源：黑龙江省统计局。

图 11 2001~2017 年黑龙江省居民消费价格和生产者价格变动趋势

2. 工业生产价格涨势明显，农业生产资料价格小幅上行。2017 年，全省工业生产者出厂价格指数、购进价格指数彻底扭转上年下行走势，分别同比增长 9.3%、10.2%，分别比上年同期提高 14.2 个、14.2 个百分点。在工业生产者出厂价格指数中，重工业和生产资料上涨最高，分别上涨 13.9%、13.5%；在工业生产者购进价格指数中，燃料动力类上涨最高，达到 17.3%。2017 年，全省农业生产资料价格指数同比增长 0.6%，增幅比上年提高 0.6 个百分点。

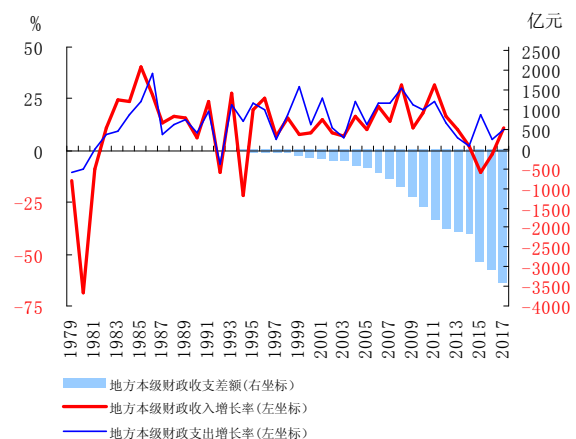
3. 劳动力成本持续上涨，全省调整最低工资标准。2017 年，全省城镇和农村常住居民人均工资性收入分别为 15783 元、2840 元，分别比上年增长 5.2%、16.9%，涨幅分别比上年提高 0.8 个百分点、8.7 个百分点。黑龙江省从 2017 年 10 月 1 日起调整全省最低工资标准，按不同地区调整后的月最低工资标准三档分别为 1680 元、1450 元、1270 元；调整后的小时最低工资标准三档分别为 16 元、13 元、12 元。

4. 资源品价格逐步走高，煤炭价格涨幅较大。受国际原油价格涨势影响，2017 年 12 月大庆原油结算价为 3398 元/吨，比上年同期增长 15.4%。2017 年 12 月，监测的煤炭规格品价格同比上涨

23.5%，主要原因是煤炭产量下降、替代品天然气价格上涨、冬季煤炭运力紧张等。2017 年 12 月，监测的钢材规格品价格同比上涨 15.4%，主要原因是钢材出现北材南运现象，市场需求旺盛，价格保持上涨。

（四）财政职能作用有效发挥，着力落实结构性减税政策

1. 一般公共预算收入增速由降转升，一般公共预算支出凸显普惠性。2017 年，受全省经济稳步回升影响，一般公共预算收入 1243.2 亿元，同比增长 11.0%，扭转了上年负增长局面。全省一般公共预算支出 4640.7 亿元，同比增长 9.8%，增速高于上年 4.6 个百分点，其中，社会保障和就业、农林水事务、教育类支出分别占一般公共预算总支出的 20.0%、17.6%和 12.3%；节能环保类支出增势突出，增长 70.4%。



数据来源：黑龙江省财政厅、中国人民银行哈尔滨中心支行。

图 12 1979~2017 年黑龙江省财政收支状况

2. 结构性减税政策效果较好，减轻企业负担。2017 年，全省根据规定将增值税税率由四档简并为三档，全年减轻小微、科技创新等企业税负 130 多亿元。自落实结构性减税政策以来，共减轻企业税负 318 亿元、削减行政事业性收费和政府性基金 188 项减轻社会负担 44.7 亿元，进一步激发了市场活力。

3. 地方国库现金管理试点工作稳步推进，实现效益共赢。2017 年，顺利完成黑龙江省省级国库现金管理定期存款 2 期操作，资金规模合计为 200 亿元，存款期限均为 3 个月，共实现利息收

入 7150 万元。省级现金管理操作在保证资金安全的前提下，提高了财政资金的使用效益，而且有效改善了商业银行的流动性状况，对支持地方经济发展起到了较好的促进作用。

4. 地方政府债券发行工作积极开展，新增债券发行增加。2017 年，全省共组织开展了四批次地方债发行工作，发行政府债券 965.3 亿元，同比减少 139.5 亿元。其中，新增债券 377.9 亿元，同比增加 130.4 亿元；置换债券 587.4 亿元，同比减少 269.9 亿元。发行债券主要投入水利设施、公路、铁路及保障房建设等重点基建项目。

（五）房地产业持续去库存格局，金融支持民生住房力度增强

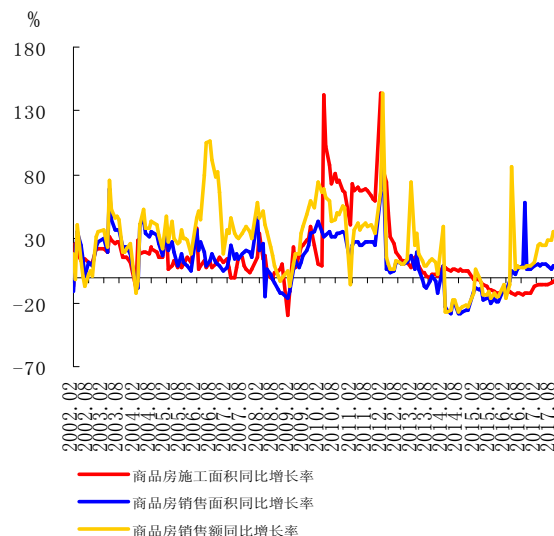
2017 年，黑龙江省出台《黑龙江省加快培育和发展住房租赁市场实施意见》，省会哈尔滨市出台《进一步促进房地产市场平稳健康发展的通知》。房地产供给持续下降，商品房销售量持续扩大，省会城市住房价格同比上涨，房地产信贷增速适度加快。

1. 房地产投资持续压缩，住宅竣工面积降幅扩大。受房地产去库存政策引导，2017 年全省房地产开发投资额完成 815.6 亿元，同比下降 5.7%，降幅较上年收窄 7.1 个百分点。受棚户区改造力度加大影响，全省房屋新开工面积 2219.7 万平方米，改变上年负增长局面，同比增长 10.6%。全省房屋竣工面积 1651.2 万平方米，同比下降 30.5%，其中，住房竣工面积 1205.9 万平方米，同比下降 31.4%。

2. 商品房销售额较快增长，哈尔滨市住房价格涨幅扩大。受居民住房刚性需求拉动，全省全年商品房销售面积 2255.8 万平方米，同比增长 6.5%，涨幅比上年扩大 0.5 个百分点；商品房销售额 1459.7 亿元，同比增长 30.2%，涨幅比上年扩大 21.1 个百分点。其中，住宅销售面积和住宅销售额分别同比增长 4.0%、25.5%。受地铁等基础设施环境建设、学区房等因素拉动，省会城市哈尔滨市新建住宅销售价格月同比涨幅从 2017 年 1 月的 0.1% 涨到 2017 年 12 月的 10.7%，特别是 2017 年下半年上涨趋势加快。

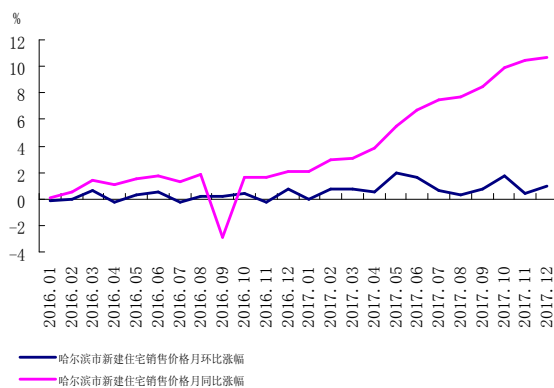
3. 房地产信贷增速高于上年，主要投向个人住房信贷和保障房建设。受住房消费需求持续增长和棚户区建设力度加大等因素拉动，2017 年末，全省房地产贷款余额 3801.7 亿元，同比增长

25.3%，增速高于上年同期 9.3 个百分点；全年新增房地产贷款 768.4 亿元，是上年同期的 1.8 倍。各金融机构严格执行差别化住房信贷政策，按照市场利率定价自律机制决议执行。个人购房贷款余额 2498.6 亿元，同比增长 21.8%，增速高于上年同期 3.9 个百分点，个人购房贷款余额占全部房地产贷款余额的 65.7%；保障性住房开发贷款余额 954.7 亿元，同比增长 37.8%，贷款新增 262.0 亿元，同比多增 114.8 亿元。



数据来源：《中国经济景气月报》。

图 13 2002~2017 年黑龙江省商品房施工和销售变动趋势



数据来源：《中国经济景气月报》。

图 14 2016~2017 年哈尔滨市新建住宅销售价格变动趋势

专栏 2 中俄双边金融合作机制不断健全 对俄跨境人民币业务五年增长 7.3 倍

为发挥黑龙江省对俄贸易大省优势，全省把深化对俄金融合作、推进对俄跨境人民币业务作为工作重点，切实加大金融政策支持力度，积极开展中俄特色金融产品及服务，拓宽中俄金融合作渠道。

对俄人民币结算增长较快。2017年，黑龙江省办理中俄本币结算业务7.9亿美元，占中俄跨境收支总额的35.3%，同比增长23%。截至2017年末，黑龙江省有9家商业银行分支机构与俄罗斯27家商业银行分支机构建立了代理账户行关系，双方银行共设代理行账户133户。黑龙江省对俄跨境人民币业务规模从2012年的8.6亿元增至2017年的71.4亿元，累计增长7.3倍。黑龙江省的对俄跨境人民币结算量占全国对俄跨境人民币结算量的18.0%。黑龙江省对俄人民币结算以支出为主，主要集中在货物贸易和其他投资项下，占全部对俄跨境人民币结算量的89.2%。

中俄区域金融合作日趋深化。成功举办第四届中俄博览会暨第28届哈洽会。承办“第四届中俄博览会—中俄两国扩大使用本币结算圆桌会议”，深入交流探讨中俄本币结算发展、本国货币在对方外汇市场的交易情况、中俄金融合作的新机遇、边境地区银行间合作等问题。连续三年同俄罗斯联邦中央银行驻远东管理局进行交流会晤，就双方关切的代理行分布范围、本币现钞在对方边境地区使用、在俄远东地区银联卡发行等问题充分交换了意见。参加中俄金融合作分委会第十八次会议，完成《中俄金融合作分委会第十七次会议以来与俄方合作进展情况及第十八次分委会讨论议题建议》，被中方主体报告采用。

中俄银行间人民币业务逐渐拓展。中俄两国商业银行间的合作逐渐拓宽，已由过去单一的结算业务推广到同业融资和银团贷款业务。截至2017年末，支持国家开发银行黑龙江省分行、哈尔滨银行与俄罗斯商业银行签订5笔总额235亿元人民币同业融资协议，目前已兑现3笔，实际融资144亿元，2017年新增实际融资金额44亿元，融资资金主要用于中俄间贸易合作等35个项目。哈尔滨银行作为牵头行，与俄罗斯开发与对外经济银行签署的总额100亿元人民币的同业间银行授信协议计划进入提款阶段，正式由协议层面进入资金使用环节。

人民币现钞跨境调运取得新突破。2015年，推动哈尔滨银行建立哈尔滨—北京—莫斯科现钞空运渠道。截至2017年末，哈尔滨银行已先后6次通过北京海关调往莫斯科人民币现钞8000万元。2017年，针对人民币现钞跨境调运渠道单一问题，研究推动建立人民币现钞陆路跨境调运的新路径。经与东宁市海关、边检及公安部门协调，龙江银行与俄罗斯亚太银行合作，通过东宁口岸陆路调运人民币现钞工作已取得突破性进展。

卢布现钞使用试点进展顺利。绥芬河市卢布现钞使用试点运行平稳，积极推动试点地区银行机构卢布汇率定价权下放，新建特许机构正式成立，卢布现钞自助兑换业务实现零的突破。截至2017年末，绥芬河地区累计办理卢布现钞兑换金额35149.4万卢布，卢布现钞买入16603.8万卢布，卖出18545.6万卢布，净卖出1941.8万卢布。其中，银行累计兑换卢布现钞23369.4万卢布，占比66.5%；特许机构累计兑换卢布现钞11780.0万卢布，占比达33.5%，较试点前提高32.8个百分点。卢布现钞使用试点的顺利开展，对推动双边商贸、旅游等经济的繁荣发展起到了支持促进作用。

三、预测与展望

2018年，是贯彻落实党的十九大精神的开局之年。从不利因素看，当前全省经济仍然处于传统产业提档升级与新增长领域加快培育的结构调整时期，石油减产对第二产业的负向拉动还将持

续，农垦、森工改革任务十分艰巨，企业整体竞争力亟待增强，农民增收能力需要大力提升，民生领域还有不少短板和历史遗留问题，生态环境保护任务相当繁重。从有利因素看，新时代中国特色社会主义发展理念、国家供给侧结构性改革发展主线，均给予黑龙江省振兴实体经济发展定

位和行动指南。下一步，全省将深刻把握社会主要矛盾变化给经济发展带来的重大机遇，在国内有总需求增长空间、全省有鲜明供给优势的领域持续发力，把多年积累的农业、林业、生态等优势资源面向市场充分转化为满足人民对美好生活需要的产品和服务，形成更多经济总量；深刻把握经济已由高速增长阶段转向高质量发展阶段的重大判断，从供给、需求、投入、产出、分配等各方面实现从“有没有”向“好不好”转变，提高全省全要素生产率。2017年，全省将主要推动农业供给侧结构性改革、农村产权制度改革、农村一二三产业融合、美丽乡村建设、“老字号”改造升级、“原字号”深度开发、“新字号”培育壮大、“粮头食尾”“农头工尾”“油头化尾”“煤头电尾”“煤头化尾”、农垦和森工改革、精准脱贫攻坚、旅游养老健康体育文化等产业融合和民营经济发展、对俄合作、保障和改善民生，并防范和化解重大风险。预计2018年全省地区生产总值增长6%以上，居民消费价格指数涨幅控制在3%左右，城乡居民可支配收入增长与经济增长基本同步。

2018年，全省金融业将紧紧围绕服务实体经济、防控金融风险、深化金融改革三项任务稳健运行，贯彻落实好稳健中性的货币政策和宏观审慎政策框架。中国人民银行哈尔滨中心支行将灵

活运用普惠金融定向降准、支农支小再贷款、扶贫再贷款、再贴现、常备借贷便利、抵押补充贷款等多种货币政策工具，加强宏观审慎管理和评估，维持好流动性基本稳定和去杠杆之间的平衡。金融业将推进建设普惠金融体系，降低实体经济融资成本，扎实做好新型农业经营主体金融服务，稳妥推进“两权”抵押贷款试点；支持工业稳增长调结构增效益，做好改造升级“老字号”、深度开发“原字号”、培育壮大“新字号”等优化产业结构的信贷支持和金融服务；加大金融精准扶贫攻坚力度，精准扶持建档立卡贫困户脱贫致富；支持好棚户区改造、居民首套房和租赁住房、铁路、地铁、机场、电力等民生领域的信贷需求；改善对小微企业、民营经济的金融服务，不断创新知识产权、股权等新型抵质押方式，加大对创业创新、科技、文化、信息、旅游、养老、健康、教育的金融支持力度；深入中俄金融合作，开展中俄特色金融产品及服务；加强金融监管协调，守住不发生系统性金融风险的底线。

总 纂: 王 迅 张会元 宋志国
统 稿: 管公明 刘 畅 赵振宁 高 磊
执 笔: 高 磊 马 辉 王 迟 张普雷 程逸飞 肖九思 许 硕 包艳龙 李 丹
李铖斐 徐 扬 鲁 荣 罗 希
提供数据的还有: 何延伟 张 杰 海 平 李婷婷 常云峰 鹿雨竹 刘 爽 孙 杨
王文博 杜艳艳 林金龙

附录

（一）2017年黑龙江省经济金融大事记

3月，黑龙江省政府印发《关于支持黑龙江绥芬河—东宁重点开发开放试验区建设若干政策的通知》，给予试验区在财政税收、土地、产业贸易、公共服务、口岸通关与旅游管理、投融资和人才等七个方面35条优惠政策。

4月6日，哈尔滨银行发行首笔绿色金融债券，成为全省首例获准发行的绿色金融债，募集资金专项支持绿色产业项目。

4月11日，哈尔滨哈银消费金融有限责任公司开业，是全省首家消费金融公司，是全国第17家获银监会批准设立的消费金融公司。

6月15日，中俄两国扩大使用本币结算圆桌会在黑龙江哈尔滨市举行。

6月15日~19日，第四届中俄博览会和第二十八届哈洽会举行，共签署中外合作、区域合作等意向协议100多项，金额超300亿元人民币，达成合作线索近千条，涉及14个领域。

8月5日~14日，“中国金融四十人论坛与伊春市人民政府战略合作协议”签约仪式、首届中国金融四十人伊春论坛在黑龙江省伊春市举行。

10月1日，黑龙江省调整全省最低工资标准，按不同地区调整后的月最低工资标准三档分别为1680元、1450元、1270元；调整后的小时最低工资标准三档分别为16元、13元、12元。

10月15日，黑龙江跨国采购中心有限公司国有股权正式移交黑龙江旅游集团有限公司，成为全省首个完成国有股份划转的案例。

12月6日，黑龙江省委省政府与中俄投资基金签订《黑龙江省人民政府与中俄投资基金推动“一带一路”、“中蒙俄经济走廊”建设和“打造一个窗口、建设四个区”备忘录》。

12月20日，哈尔滨银行通过莫斯科—北京—哈尔滨调运路径调入1000万元卢布现钞，完成黑龙江首笔卢布现钞跨境调入业务，实现了中俄卢布现钞的双向流动。

(二) 2017年黑龙江省主要经济金融指标

表1 2017年黑龙江省主要存贷款指标

	1月	2月	3月	4月	5月	6月	7月	8月	9月	10月	11月	12月	
本外币	金融机构各项存款余额(亿元)	22538.7	22888.0	23024.2	22811.9	23177.4	23628.5	23311.6	23806.9	23692.9	23822.6	23855.7	23796.0
	其中:住户存款	13790.3	13874.7	14014.7	13757.7	13802.8	13958.2	13787.0	13739.6	13890.7	13973.5	14064.0	14468.5
	非金融企业存款	4121.0	4172.2	4253.4	4206.2	4245.1	4361.9	4334.8	4354.3	4362.2	4365.0	4458.3	4569.8
	各项存款余额比上月增加(亿元)	143.9	349.3	186.2	-212.4	365.5	451.1	-316.8	495.3	-114.0	129.7	33.1	-59.7
	金融机构各项存款同比增长(%)	4.8	6.6	6.2	3.1	4.8	6.6	4.4	5.8	5.3	6.2	5.7	6.3
	金融机构各项贷款余额(亿元)	18275.2	18376.3	18686.9	18518.5	18630.4	18921.8	18920.3	18947.2	19055.3	19039.1	19137.0	19466.1
	其中:短期	8807.0	8882.0	9118.8	9160.5	9193.1	9292.6	9272.1	9189.0	9160.3	9068.0	9046.8	9344.0
	中长期	8081.7	8145.2	8249.4	8112.6	8236.9	8450.0	8537.2	8674.7	8853.1	8875.3	8990.0	8994.7
	票据融资	950.9	915.7	870.8	800.8	760.5	757.8	696.0	669.0	618.9	643.3	653.9	689.5
	各项贷款余额比上月增加(亿元)	189.0	101.1	310.6	-168.4	111.9	291.3	-1.4	26.8	108.2	-16.2	97.9	329.1
	其中:短期	116.4	74.9	236.8	41.7	32.5	99.6	-20.5	-83.2	-28.6	-92.3	-21.2	297.3
	中长期	135.5	63.4	104.2	-136.8	124.3	213.0	87.3	137.5	178.4	22.2	114.7	4.6
	票据融资	-73.1	-35.2	-44.9	-70.0	-40.3	-2.7	-61.7	-27.0	-50.1	24.3	10.6	35.6
	金融机构各项贷款同比增长(%)	7.5	7.7	7.7	7.1	7.8	9.3	10.7	10.2	10.5	10.1	8.3	7.6
	其中:短期	8.0	7.9	8.6	9.3	10.7	11.4	13.2	12.5	12.7	11.4	6.5	7.5
	中长期	11.5	11.9	11.9	9.1	9.2	11.7	12.6	13.2	14.2	14.8	15.4	13.2
	票据融资	-21.1	-21.0	-25.8	-24.4	-24.7	-22.0	-19.6	-26.4	-31.3	-32.5	-31.7	-32.7
	建筑业贷款余额(亿元)	136.0	152.7	143.6	158.3	165.5	189.2	196.4	214.4	229.5	230.9	236.3	222.2
	房地产业贷款余额(亿元)	536.7	536.7	536.4	509.5	531.4	560.3	564.2	591.3	608.5	617.7	618.6	646.7
	建筑业贷款同比增长(%)	10.6	18.3	6.4	25.7	32.2	40.7	53.5	76.6	83.8	81.0	86.3	73.8
房地产业贷款同比增长(%)	15.4	12.8	12.8	15.3	13.9	20.9	19.5	20.5	18.4	22.1	24.4	23.2	
人民币	金融机构各项存款余额(亿元)	22320.8	22671.1	22807.7	22598.3	22966.7	23423.2	23104.7	23609.9	23511.7	23636.8	23675.2	23615.1
	其中:住户存款	13645.1	13729.8	13869.6	13613.3	13658.8	13817.0	13645.4	13602.6	13754.0	13836.3	13926.8	14331.0
	非金融企业存款	4055.0	4106.5	4188.4	4143.8	4185.4	4304.2	4275.7	4301.2	4323.4	4322.2	4420.7	4531.1
	各项存款余额比上月增加(亿元)	141.8	350.3	186.6	-209.5	368.4	456.5	-318.4	505.1	-98.2	125.1	38.4	-60.1
	其中:住户存款	194.9	84.7	139.8	-256.3	45.5	158.2	-171.6	-42.8	151.4	82.3	90.5	404.3
	非金融企业存款	-242.1	51.6	131.8	-44.6	41.6	118.8	-28.5	25.5	22.2	-1.2	98.5	110.4
	各项存款同比增长(%)	4.9	6.7	6.3	3.1	4.8	6.6	4.4	5.9	5.5	6.4	6.0	6.5
	其中:住户存款	8.4	7.1	7.7	7.4	8.4	8.0	7.5	7.2	7.0	8.0	5.9	6.6
	非金融企业存款	4.3	10.6	9.6	10.5	8.5	5.3	7.2	6.4	3.1	4.3	3.7	5.4
	金融机构各项贷款余额(亿元)	17932.1	18044.3	18361.0	18193.7	18310.6	18621.1	18628.9	18665.2	18781.0	18771.0	18875.6	19208.4
	其中:个人消费贷款	2797.2	2822.7	2885.2	2930.1	2984.8	3030.6	3064.8	3103.0	3166.4	3200.2	3228.0	3233.8
	票据融资	950.9	915.7	870.8	800.8	760.5	757.8	696.0	669.0	618.9	643.3	653.9	689.5
	各项贷款余额比上月增加(亿元)	207.1	112.2	316.7	-167.3	116.9	310.4	7.9	36.2	115.8	-10.0	104.7	332.8
	其中:个人消费贷款	52.0	25.5	62.5	44.9	54.7	45.8	34.3	38.1	63.5	33.8	27.8	5.8
票据融资	-73.1	-35.2	-44.9	-70.0	-40.3	-2.7	-61.7	-27.0	-50.1	24.3	10.6	35.6	
金融机构各项贷款同比增长(%)	8.2	8.4	8.4	7.6	8.1	9.7	11.2	10.7	11.2	10.8	9.0	8.4	
其中:个人消费贷款	24.6	25.2	25.9	25.3	24.9	24.1	23.7	23.2	21.8	21.0	19.3	17.8	
票据融资	-21.1	-21.0	-25.8	-24.4	-24.7	-22.0	-19.6	-26.4	-31.3	-32.5	-31.7	-32.7	
外币	金融机构外币存款余额(亿美元)	31.8	31.6	31.4	31.0	30.7	30.3	30.7	29.8	27.3	28.0	27.3	27.7
	金融机构外币存款同比增长(%)	-6.6	-7.6	-5.1	-3.1	3.1	4.8	5.1	2.3	-13.1	-14.5	-17.3	-11.0
	金融机构外币贷款余额(亿美元)	50.0	48.3	47.2	47.1	46.6	44.4	43.3	42.7	41.3	40.4	39.6	39.4
	金融机构外币贷款同比增长(%)	-22.9	-24.8	-25.8	-20.6	-13.3	-11.5	-12.3	-16.7	-22.2	-23.0	-24.1	-24.3

数据来源:中国人民银行哈尔滨中心支行。

表2 2001~2017年黑龙江省各类价格指数

单位：%

	居民消费价格指数		农业生产资料价格指数		工业生产者购进价格指数		工业生产者出厂价格指数	
	当月同比	累计同比	当月同比	累计同比	当月同比	累计同比	当月同比	累计同比
2001	-	0.8	-	-1.1	-	-0.5	-	-4.0
2002	-	-0.7	-	-0.3	-	-0.7	-	-2.2
2003	-	0.9	-	1.8	-	7.6	-	11.9
2004	-	3.8	-	12.0	-	15.2	-	13.1
2005	-	1.2	-	8.6	-	11.8	-	16.7
2006	-	1.9	-	1.9	-	5.6	-	9.9
2007	-	5.4	-	9.4	-	5.0	-	5.3
2008	-	5.6	-	22.7	-	14.1	-	14.0
2009	-	0.2	-	-5.8	-	-6.6	-	-12.6
2010	-	3.9	-	5.6	-	14.5	-	15.0
2011	-	5.8	-	10.2	-	11.1	-	12.0
2012	-	3.2	-	7.8	-	-1.2	-	0.0
2013	-	2.2	-	4.1	-	-1.3	-	-2.0
2014	-	1.5	-	0.3	-	-2.4	-	-2.9
2015	-	1.1	-	1.3	-	-11.8	-	-14.0
2016	-	1.5	-	0.0	-	-4.0	-	-4.9
2017	-	1.3	-	0.6	-	10.2	-	9.3
2016 1	1.5	1.5	1.7	1.7	-10.3	-10.3	-11.6	-11.6
2	1.9	1.7	2.1	1.9	-9.4	-9.9	-9.4	-10.5
3	1.9	1.8	0.5	1.4	-9.0	-9.6	-10.0	-10.3
4	1.9	1.8	-0.5	0.9	-7.6	-9.1	-8.8	-10.0
5	1.4	1.7	-0.8	0.6	-5.5	-8.4	-7.7	-9.5
6	1.5	1.7	-0.4	0.4	-5.1	-7.8	-7.3	-9.1
7	1.0	1.6	-0.4	0.3	-4.3	-7.3	-6.1	-8.7
8	0.7	1.5	-0.7	0.2	-4.2	-6.9	-5.6	-8.3
9	1.4	1.5	-0.5	0.1	-1.4	-6.3	-1.0	-7.5
10	1.5	1.5	-0.7	0.0	0.6	-5.7	1.2	-6.7
11	1.5	1.5	-0.4	0.0	2.4	-5.0	2.4	5.9
12	1.5	1.5	-0.1	0.0	6.5	-4.0	6.4	-4.9
2017 1	1.9	1.9	0.5	0.5	12.6	12.6	13.5	13.5
2	0.5	1.2	0.2	0.3	17.6	15.1	17.1	15.3
3	0.2	0.9	1.4	0.7	15.8	15.3	15.1	15.2
4	0.3	0.7	1.3	0.8	12.2	14.5	11.2	14.2
5	0.6	0.7	0.3	0.7	9.1	13.4	8.9	13.1
6	0.6	0.7	-0.4	0.5	6.5	12.2	6.1	11.9
7	0.9	0.7	-0.4	0.4	4.7	11.1	3.4	10.6
8	2.5	0.9	0.5	0.4	7.8	10.7	7.3	10.2
9	2.1	1.1	0.7	0.4	8.4	10.4	6.5	9.8
10	2.3	1.2	0.8	0.5	9.8	10.4	7.5	9.6
11	2.2	1.3	1.1	0.5	10.3	10.3	8.5	9.5
12	2.2	1.3	0.8	0.6	8.8	10.2	7.6	9.3

数据来源：黑龙江省统计局、《中国经济景气月报》。

表3 2017年黑龙江省主要经济指标

	1月	2月	3月	4月	5月	6月	7月	8月	9月	10月	11月	12月
	绝对值(自年初累计)											
地区生产总值(亿元)	-	-	2798	-	-	6108	-	-	9901.8	-	-	16199.9
第一产业	-	-	160	-	-	506.7	-	-	769.5	-	-	2968.8
第二产业	-	-	705.4	-	-	1669.9	-	-	3097	-	-	4289.7
第三产业	-	-	1932.6	-	-	3931.4	-	-	6035.3	-	-	8941.4
工业增加值(亿元)	-	-	-	-	-	-	-	-	-	-	-	-
固定资产投资(亿元)	-	28.3	203.4	524.4	1133	2618.6	3743.3	4878.9	6543.9	8072.5	9299.1	11079.7
房地产开发投资	-	2.6	16.9	58.8	134.7	233.6	326.3	424.6	564.2	677.2	770.5	815.6
社会消费品零售总额(亿元)	-	-	2038.5	-	-	4090.5	-	-	6323.6	-	-	9099.2
外贸进出口总额(亿美元)	14.1	27.2	41.6	55.6	71.2	85.3	100.9	116.3	134.3	152.2	171.1	189.4
进口	10	20.7	31.4	41.6	52.1	61	71.5	81.4	93.4	107.1	122.3	136.8
出口	4.2	6.6	10.2	14	19.1	24.3	29.4	35	40.9	45.2	48.8	52.6
进出口差额(出口-进口)	-5.8	-14.1	-21.2	-27.6	-33	-36.7	-42.1	-46.4	-52.5	-61.9	-73.5	-84.2
实际利用外资(亿美元)	2.4	4.5	10	12.3	16.2	25.9	27.8	31.1	35	41.5	51.4	58.6
地方财政收支差额(亿元)	-274.9	-451.9	-802	-906.6	-1107.4	-1576.1	-1866.2	-2143.5	-2468.1	-2616.5	-2909.8	-3397.5
地方财政收入	128.6	191.3	320.6	417.3	522.4	636.8	735.8	813.3	912.4	1016.2	1108.6	1243.2
地方财政支出	403.5	643.2	1122.6	1323.9	1629.8	2212.9	2602	2956.8	3380.5	3632.7	4018.4	4640.7
城镇登记失业率(%) (季度)	-	-	4.34	-	-	4.28	-	-	4.27	-	-	4.21
	同比累计增长率(%)											
地区生产总值	-	-	6.1	-	-	6.3	-	-	6.3	-	-	6.4
第一产业	-	-	4.9	-	-	5.1	-	-	5.1	-	-	5.4
第二产业	-	-	2.4	-	-	2.4	-	-	2.6	-	-	2.9
第三产业	-	-	8.4	-	-	8.6	-	-	8.6	-	-	8.7
工业增加值	-	1.0	2.1	2.2	2.1	2.3	2.2	2.1	2.3	2.4	2.2	2.7
固定资产投资	-	2.5	5.8	5.3	5.8	6.6	6.5	6.5	7.5	7.3	6.6	6.2
房地产开发投资	-	-30.6	-0.2	2.5	-4.4	-17.0	-13.8	-9.1	-3.6	-3.2	-3.7	-5.7
社会消费品零售总额	-	-	9.1	-	-	8.3	-	-	8.4	-	-	8.3
外贸进出口总额	24.7	30.1	26.6	23.7	25.4	21.7	21.1	19.2	18.0	18.3	16.7	14.5
进口	40.6	50.4	46.7	39.3	38.0	31.1	28.0	23.9	20.8	22.5	21.1	18.9
出口	-2.0	-8.6	-11.0	-7.0	0.5	3.0	7.2	9.6	12.1	9.5	6.9	4.4
实际利用外资	5.0	11.5	-3.0	0.1	-2.5	4.4	0.7	3.5	2.6	1.1	-5.0	-0.7
地方财政收入	1.0	-1.8	8.3	5.9	11.0	11.8	12.8	12.9	13.3	12.5	12.1	11.0
地方财政支出	44.1	20.8	19.2	20.3	24.2	23.5	25.9	24.7	16.2	14.4	8.2	9.8

数据来源：黑龙江省统计局、《中国经济景气月报》。